

100	250	250	100	500	100	50	100	250
I PRUEBA CJ 18H	I PUNT. ZONAL II PRUEBA CJ 18H	II PUNT. ZONAL III PRUEBA CJ 18H	IV PRUEBA CJ 18H	CTO. BALEARES SUB-21 V PRUEBA CJ 18H	VI PRUEBA CJ 18H	VII PRUEBA CJ 18H	VIII PRUEBA CJ 18H	IX PRUEBA CJ 18H
28 DE FEBRERO	25 Y 26 DE FEBRERO	11 Y 12 DE MARZO	27 DE MAYO	09 Y 10 DE JULIO	25 DE JULIO	22 DE AGOSTO	23 DE SEPTIEMBRE	03 DE DICIEMBRE
 Par: 71	 **Par: 71*	 Par: 71	 Par: 72	 Par: 72	 Par: 72	 Par: 69	 Par: 72	 Par: 72

POS	▲▼	APELLIDOS, NOMBRE	SEX	CATEG	MOD	RES _(RBA1)	PTOS	MOD	RES _(RBA1)	RES _(RBA2)	PTOS	MOD	RES _(RBA1)	RES _(RBA2)	PTOS	MOD	RES _(RBA1)	RES _(RBA2)	PTOS	MOD	RES _(RBA1)	PTOS	MOD	RES _(RBA1)	PTOS	TOTAL			
1		TORRERO MORENO, SERGIO	M	BOY	MED	74 (71)	100	MED	74 (74)	74 (71)	485	MED	74 (74)	74 (74)	470	MED	74 (74)	96	MED	74 (74)	75 (79)	950					2.101		
2		NYSTEDT, MAXIMILIAN	M	CAD	MED	74 (74)	94	MED	77 (77)	74 (74)	455	MED	84 (84)	73 (79)	425	MED	74 (74)	96	MED	77 (77)	75 (79)	920					1.990		
3		ETXABE MERAYO, ENIKO	M	CAD	MED	83 (83)	76	MED	92 (92)	76 (76)	370	MED	80 (80)	73 (79)	445	MED	80 (80)	84	MED	85 (85)	78 (79)	810					1.824		
4	▲ 2	SENOGÜL GRUNBLATT, TEO	M	INF	MED	87 (87)	68	MED	88 (88)	86 (86)	340	MED	86 (86)	76 (76)	400	MED	81 (81)	82	MED	83 (83)	84 (84)	770	MED	75 (79)	94	MED	82 (82)	37	1.791
5	▲ 2	SORIANO SANCHEZ, DANIEL LUIS	M	CAD	MED	95 (95)	52	MED	92 (92)	86 (86)	320	MED	78 (78)	84 (84)	400	MED	80 (80)	84	MED	83 (83)	83 (83)	780	MED	78 (78)	88	MED	79 (79)	40	1.764
6	▼ 2	QUIROS BARRIO, PELAYO	M	BOY	MED	88 (88)	66	MED	81 (81)	86 (86)	375	MED	87 (87)	81 (81)	370	MED	82 (82)	80	MED	78 (78)	88 (88)	780	MED	77 (77)	90		1.761		
7	▼ 2	MARTINEZ CODINA, IGNACIO	M	BOY	MED	99 (99)	44	MED	89 (89)	82 (82)	355	MED	82 (82)	90 (90)	350	MED	82 (82)	80	MED	83 (83)	76 (76)	850	MED	84 (84)	76		1.755		
8		CALTRAN, ALESSANDRO	M	INF	MED	85 (85)	72	MED	87 (87)	88 (88)	335	MED	83 (83)	78 (78)	405	MED	86 (86)	72	MED	85 (85)	86 (86)	730	MED	82 (82)	80		1.732		
9		RIERA AMEZAGA, MIGUEL	M	CAD	MED	Dsc (1)	0	MED	88 (88)	79 (79)	375	MED	83 (83)	79 (79)	400	MED	81 (81)	82	MED	77 (77)	84 (84)	830					1.731		
10		PEDRO NAVARRO, VICENT	M	INF	MED	90 (90)	62	MED	87 (87)	82 (82)	365	MED	83 (83)	83 (83)	380	MED	75 (75)	94	MED	86 (86)	80 (80)	780					1.721		
11		BULIS MARISCAL, MARIO	M	INF	MED	83 (83)	76	MED	96 (96)	88 (88)	290	MED	79 (79)	81 (81)	410				MED	77 (77)	78 (78)	890					1.694		
12		STRICKLAND GARCIA, MAX	M	INF	MED	96 (96)	50	MED	86 (86)	94 (94)	310	MED	88 (88)	72 (72)	410				MED	83 (83)	88 (88)	780	MED	85 (85)	74		1.678		
13		NADAL GARCIA-RUIZ, JUAN	M	CAD	MED	85 (85)	72	MED	79 (79)	92 (92)	355	MED	88 (88)	85 (85)	345	MED	93 (93)	58	MED	81 (81)	83 (83)	730	MED	84 (84)	35		1.665		
14	▲ 1	MARABOTTO GUTIERREZ, MANUEL	M	ALE	MED	98 (98)	46	MED	88 (88)	89 (89)	325	MED	83 (83)	82 (82)	385	MED	95 (95)	54	MED	88 (88)	84 (84)	720	MED	89 (89)	66		1.636		
15	▼ 1	LLOPIS SEONAE, NICOLAS	M	CAD		0		MED	83 (83)	78 (78)	405	MED	84 (84)	89 (89)	345				MED	77 (77)	81 (81)	860					1.610		
16	▲ 1	MARTELL SUREDA, XISCO	M	INF	MED	91 (91)	60	MED	96 (96)	98 (98)	240	MED	88 (88)	84 (84)	350	MED	90 (90)	64	MED	98 (98)	82 (82)	86	MED	82 (82)	80		1.601		
17	▲ 1	BRUNET GARCIA, PEDRO ALEJANDRO	M	INF	MED	94 (94)	54	MED	90 (90)	86 (86)	330	MED	86 (86)	88 (88)	340	MED	86 (86)	72	MED	89 (89)	88 (88)	670	MED	83 (83)	78		1.587		
18	▼ 2	MASCARO HINOJOSA, ANTONI	M	BOY	MED	97 (97)	48	MED	85 (85)	88 (88)	295	MED	85 (85)	88 (88)	345	MED	78 (78)	88	MED	92 (92)	80 (80)	720					1.576		
19		TORRENTS OBRADOR, XIM	M	INF	MED	81 (81)	80	MED	90 (90)	81 (81)	355	MED	102 (102)	87 (87)	265	MED	79 (79)	86	MED	90 (90)	86 (86)	680	MED	85 (85)	74		1.574		
20		RICHARD JUMBO, FABRIZIO	M	INF	MED	94 (94)	54	MED	88 (88)	104 (104)	250	MED	84 (84)	84 (84)	370	MED	83 (83)	78	MED	85 (85)	89 (89)	700	MED	83 (83)	78		1.568		
21		STOCHMAL, PATRYK	M	ALE	MED	91 (91)	60	MED	92 (92)	84 (84)	330	MED	85 (85)	83 (83)	370	MED	82 (82)	80	MED	98 (98)	85 (85)	610	MED	85 (85)	74		1.564		
22		BOTA CARBONELL, MARC	M	BOY		0		MED	71 (71)	70 (70)	505		0	0					MED	74 (74)	69 (69)	1.010					1.515		
23		CORRAL RIPOLL, ALEX	M	INF	MED	98 (98)	46	MED	90 (90)	88 (88)	320	MED	84 (84)	92 (92)	330	MED	91 (91)	62	MED	91 (91)	86 (86)	670	MED	92 (92)	60		1.488		
24		TUR BONET, JUAN	M	INF		0		MED	97 (97)	89 (89)	280	MED	92 (92)	85 (85)	325	MED	82 (82)	80	MED	89 (89)	85 (85)	700	MED	96 (96)	52		1.481		
25		ZAPATA ROIG, JIAN	M	BOY	MED	96 (96)	50	MED	86 (86)	94 (94)	310	MED	96 (96)	82 (82)	320	MED	89 (89)	66	MED	85 (85)	98 (98)	610	MED	90 (90)	64		1.420		
26	▲ 1	MADRENAS PRATS, POL	M	BOY	MED	86 (86)	70	MED	81 (81)	90 (90)	355					MED	83 (83)	78	MED	77 (77)	82 (82)	850					1.395		
27	▲ 1	GARCIA VALLEJO, MAURO	M	CAD	MED	83 (83)	76	MED	Dsc (1)	Dsc (1)	0	MED	76 (76)	84 (84)	410	MED	78 (78)	88	MED	85 (85)	90 (90)	690	MED	78 (78)	88		1.386		
28	▼ 2	BORRAS GUERRA, HUGO	M	ALE	MED	97 (97)	48	MED	98 (98)	93 (93)	255	MED	96 (96)	86 (86)	300	MED	96 (96)	88	MED	85 (85)	89 (89)	700	MED	87 (87)	70		1.373		
29		RAMIS DARDER, TONI	M	INF	MED	88 (88)	66	MED	93 (93)	93 (93)	280	MED	97 (97)	92 (92)	265	MED	87 (87)	70	MED	90 (90)	87 (87)	670					1.351		
30		TORNER MIR, IGNACIO	M	BOY	MED	89 (89)	64	MED	87 (87)	78 (78)	385		0	0		MED	89 (89)	66	MED	89 (89)	84 (84)	710					1.225		
31	▲ 1	MARTINEZ LOPEZ, RUBEN	M	INF		0		MED	100 (100)	98 (98)	220	MED	97 (97)	98 (98)	235	MED	96 (96)	52	MED	90 (90)	96 (96)	580	MED	100 (100)	44		1.161		
32	▼ 1	RIBAS MARI, JOAN	M	CAD		0		MED	83 (83)	83 (83)	380		0	0		MED	85 (85)	74	MED	88 (88)	88 (88)	680					1.134		
33	▲ 2	TRIAS RIBAS, MIGUEL	M	CAD	MED	76 (76)	90		0	0			0	0		MED	80 (80)	84	MED	82 (82)	77 (77)	850	MED	96 (96)	52		1.120		
34		MILLERS FERNANDEZ, ROBERTO	M	INF		0		MED	102 (102)	107 (107)	165	MED	94 (94)	100 (100)	240	MED	91 (91)	62	MED	96 (96)	91 (91)	570	MED	97 (97)	50		1.105		
35	▼ 2	BISELLACH SERVERA, MARC	M	JUN		0			0	0			0	0					MED	66 (66)	68 (68)	1.100					1.100		
36		MARQUES CALVET, BRUNO	M	BOY		0			0	0			0	0					MED	72 (72)	67 (67)	1.050					1.050		
37		ZUBOV, EGOR	M	JUN		0			0	0			0	0					MED	70 (70)	74 (74)	1.000					1.000		
38		ALVAREZ AVELLANEDA, JUAN	M	ALE		0		MED	109 (109)	95 (95)	190		0	0		MED	92 (92)	60	MED	92 (92)	88 (88)	640	MED	97 (97)	50		940		
39		VINTER, PATRIK	M	JUN		0			0	0			0	0					MED	77 (77)	75 (75)	920					920		
40		TORNER MIR, GUILLERMO	M	CAD	MED	106 (106)	30	MED	94 (94)	81 (81)	355		0	0		MED	101 (101)	91 (91)	MED	101 (101)	91 (91)	520					905		
41		MARCH SEGARRA, FRANK	M	JUN		0			0	0			0	0					MED	84 (84)	72 (72)	880					880		
42		MARCH SEGARRA, DAVID	M	BOY		0			0	0			0	0					MED	80 (80)	77 (77)	870					870		
43		SITJAR PIÑERO, JAIME	M	BOY		0		MED	88 (88)	86 (86)	340		0	0		MED	91 (91)	88	MED	91 (91)	101 (101)	520					860		
44		RIBOT LE SENNE, GONZALO	M	CAD		0		MED	99 (99)	108 (108)	175		0	0		MED	107 (107)	30	MED	91 (91)	93 (93)	600	MED	109 (109)	26		831		
45		OLIVER VANRELL, JUAN	M	JUN	MED	71 (71)	100	MED	98 (98)	112 (112)	160		0	0		MED	101 (101)	88	MED	101 (101)	88 (88)	550					810		
46		ZUBOV, KIRILL	M	BOY		0			0	0			0	0					MED	81 (81)	83 (83)	800					800		
47		MASON ROBLEDI, BRANDON	M	INF	MED	88 (88)	66	MED	89 (89)	95 (95)	290	MED	90 (90)	80 (80)	360				MED	98 (98)	94 (94)	520					716		
48		SIMON LIFANTOV, ALEJANDRO	M	BOY		0			0	0		MED	108 (108)	113 (113)	105	MED	94 (94)	56	MED	98 (98)	94 (94)	520					681		
49		RIBOT LE SENNE, VICTOR	M	BOY		0		MED	106 (106)	104 (104)	160		0	0					MED	102 (102)	100 (100)	420	MED	105 (105)	34		614		
50		HERNANDEZ CERDO, JAIME	M	BOY	MED	77 (77)	88	MED	78 (78)	77 (77)	435		0	0		MED	78 (78)	88									611		
51		FELIU MEDINA, JUAN	M	BOY		0			0	0			0	0					MED	96 (96)	87 (87)	610					610		
52		SOBRADO PRIETO, MIGUEL	M	BOY	MED	71 (71)	100	MED	80 (80)	76 (76)	430																		

Valor prueba

100	250	250	100	500	100	50	100	250
I PRUEBA CJ 18H 28 DE FEBRERO  Par: 71	I PUNT. ZONAL II PRUEBA CJ 18H 25 Y 26 DE FEBRERO  Par: 71	II PUNT. ZONAL III PRUEBA CJ 18H 11 Y 12 DE MARZO  Par: 71	IV PRUEBA CJ 18H 27 DE MAYO  Par: 72	CTO. BALEARES SUB-21 V PRUEBA CJ 18H 09 Y 10 DE JULIO  Par: 72	VI PRUEBA CJ 18H 25 DE JULIO  Par: 72	VII PRUEBA CJ 18H 22 DE AGOSTO  Par: 69	VIII PRUEBA CJ 18H 23 DE SEPTIEMBRE Par: 72	IX PRUEBA CJ 18H 03 DE DICIEMBRE  Par: 72

POS	▲▼	APELLIDOS, NOMBRE	SEX	CATEG	MOD	RES ₁	(RBA1)	PTOS	MOD	RES ₁	(RBA1)	RES ₂	(RBA2)	PTOS	MOD	RES ₁	(RBA1)	PTOS	MOD	RES ₁	(RBA1)	RES ₂	(RBA2)	PTOS	MOD	RES ₁	(RBA1)	PTOS	MOD	RES ₁	(RBA1)	PTOS	TOTAL
70	-	HOFER RELLO, PHILIP	M	INF		0																											214
71	-	RAMALLO BONET, LLUIS	M	INF	MED	113	(112)	16																									201
72	-	DOMENGE PEREZ, LLUIS	M	BOY	MED	88	(88)	66																									146
73	-	GELABERT CRESPO, JOAN	M	INF		0																											115
74	-	GILI RIERA, JAUME	M	INF	MED	97	(97)	48																									108
75	-	DEL POZO RAMIS, VICTOR	M	JUN		0																											98
76	-	PADAM MEHTA, ARUN	M	BOY		0																											94
77	-	OTEO VILALTA, IGNACIO	M	BOY		0																											90
78	▲ 3	GARCIA PIZA, ANDRES	M	ALE		0																											85
79	▼ 1	MESSMER, ALAIN	M	INF		0																											78
80	▼ 1	MALDONADO MARTINS, ADRIA	M	JUN	MED	83	(83)	76																									76
81	▼ 1	GALMES RIERA, ENRIC	M	JUN	MED	84	(84)	74																									74
82	▲ 2	SORIA SECO, ADRIAN	M	ALE		0																											60
83	▼ 1	GITTENS, JADEN	M	JUN		0																											56
84	▼ 1	GRANADO VANEGAS, ERIK	M	INF		0																											38
85	▲ 3	CARRALERO CARPINTERO, JAVIER	M	INF		0																											35
86	▲ 2	HEMMING, TIM CONNOR	M	CAD		0																											29
87	▲ 1	SOLBES MORAGUES, TEO	M	INF		0																											10
88	-	FLUXA RECHACH, JUAN	M	INF		0																											8

RBA Para jugadores/as que participen bajo la modalidad Stableford (STF), el Resultado Bruto Ajustado se calculará con la siguiente fórmula: $PAR_{18\text{ hoyos}} + H_{18\text{ hoyos}}$ (handicap de juego) + 36 - Resultado Stableford Neto.

500 Se conceden 500 puntos por vuelta jugada por igualar el PAR del campo (para jugadores/as que participen bajo la modalidad Stableford se calculará sobre el RBA) y se +/- 10 puntos por cada golpe de menos o de más que se realice sobre dicho PAR.

250 Se conceden 250 puntos por vuelta jugada por igualar el PAR del campo (para jugadores/as que participen bajo la modalidad Stableford se calculará sobre el RBA) y se +/- 5 puntos por cada golpe de menos o de más que se realice sobre dicho PAR.

100 Se conceden 100 puntos por vuelta jugada por igualar el PAR del campo (para jugadores/as que participen bajo la modalidad Stableford se calculará sobre el RBA) y se +/- 2 puntos por cada golpe de menos o de más que se realice sobre dicho PAR.

50 Se conceden 50 puntos por vuelta jugada por igualar el PAR del campo (para jugadores/as que participen bajo la modalidad Stableford se calculará sobre el RBA) y se +/- 1 puntos por cada golpe de menos o de más que se realice sobre dicho PAR.

Valor prueba

100	250	250	100	500	100	50	100	250
I PRUEBA CJ 18H	I PUNT. ZONAL II PRUEBA CJ 18H	II PUNT. ZONAL III PRUEBA CJ 18H	IV PRUEBA CJ 18H	CTO. BALEARES SUB-21 V PRUEBA CJ 18H	VI PRUEBA CJ 18H	VII PRUEBA CJ 18H	VIII PRUEBA CJ 18H	IX PRUEBA CJ 18H
28 DE FEBRERO	25 Y 26 DE FEBRERO	11 Y 12 DE MARZO	27 DE MAYO	09 Y 10 DE JULIO	25 DE JULIO	22 DE AGOSTO	23 DE SEPTIEMBRE	03 DE DICIEMBRE
 Par: 71	 Par: 71	 Par: 71	 Par: 72	 Par: 72	 Par: 72	 Par: 69	 Par: 72	 Par: 72

POS	APELLIDOS, NOMBRE	SEX	CATEG	MOD	RES ₁ (RBA1)	PTOS	MOD	RES ₁ (RBA1)	RES ₂ (RBA2)	PTOS	MOD	RES ₁ (RBA1)	RES ₂ (RBA2)	PTOS	MOD	RES ₁ (RBA1)	PTOS	MOD	RES ₁ (RBA1)	PTOS	MOD	RES ₁ (RBA1)	PTOS	TOTAL	
1	BISELLACH SERVERA, MARC	M	JUN		0			0	0																1,100
2	ZUBOV, EGOR	M	JUN		0			0	0																1,000
3	VINTER, PATRIK	M	JUN		0			0	0																920
4	MARCH SEGARRA, FRANK	M	JUN		0			0	0																880
5	OLIVER VANRELL, JUAN	M	JUN	MED	71 (71)	100	MED	98 (98)	112 (112)	160															810
6	CLEMENS SUAU, PAU	M	JUN		0			0	0																600
7	MORENO FERRER, MARC	M	JUN		0			0	0																600
8	DEL POZO RAMIS, VICTOR	M	JUN		0			0	0																372
9	MALDONADO MARTINS, ADRIA	M	JUN	MED	83 (83)	76		0	0																98
10	GALMES RIERA, ENRIC	M	JUN	MED	84 (84)	74		0	0																74
11	GITTENS, JADEN	M	JUN		0			0	0																56

RBA Para jugadores/as que participen bajo la modalidad Stableford (STF), el Resultado Bruto Ajustado se calculará con la siguiente fórmula: $Par_{18\ hoyos} + Hd_{18 hoyos}$ (handicap de juego) + 36 - Resultado Stableford Neto.

500 Se conceden 500 puntos por vuelta jugada por igualar el PAR del campo (para jugadores/as que participen bajo la modalidad Stableford se calculará sobre el RBA) y se +/- 10 puntos por cada golpe de menos o de más que se realice sobre dicho PAR.

250 Se conceden 250 puntos por vuelta jugada por igualar el PAR del campo (para jugadores/as que participen bajo la modalidad Stableford se calculará sobre el RBA) y se +/- 5 puntos por cada golpe de menos o de más que se realice sobre dicho PAR.

100 Se conceden 100 puntos por vuelta jugada por igualar el PAR del campo (para jugadores/as que participen bajo la modalidad Stableford se calculará sobre el RBA) y se +/- 2 puntos por cada golpe de menos o de más que se realice sobre dicho PAR.

50 Se conceden 50 puntos por vuelta jugada por igualar el PAR del campo (para jugadores/as que participen bajo la modalidad Stableford se calculará sobre el RBA) y se +/- 1 puntos por cada golpe de menos o de más que se realice sobre dicho PAR.

Valor prueba

100	250	250	100	500	100	50	100	250
I PRUEBA CJ 18H 28 DE FEBRERO  Par: 71	I PUNT. ZONAL II PRUEBA CJ 18H 25 Y 26 DE FEBRERO  Par: 71	II PUNT. ZONAL III PRUEBA CJ 18H 11 Y 12 DE MARZO  Par: 71	IV PRUEBA CJ 18H 27 DE MAYO  Par: 72	CTO. BALEARES SUB-21 V PRUEBA CJ 18H 09 Y 10 DE JULIO  Par: 72	VI PRUEBA CJ 18H 25 DE JULIO  Par: 72	VII PRUEBA CJ 18H 22 DE AGOSTO  Par: 69	VIII PRUEBA CJ 18H 23 DE SEPTIEMBRE Par: 72	IX PRUEBA CJ 18H 03 DE DICIEMBRE  Par: 72

POS	APELLIDOS, NOMBRE	SEX	CATEG	MOD	RES ₁ (RBA1)	PTOS	MOD	RES ₁ (RBA1)	RES ₂ (RBA2)	PTOS	MOD	RES ₁ (RBA1)	PTOS	MOD	RES ₁ (RBA1)	RES ₂ (RBA2)	PTOS	MOD	RES ₁ (RBA1)	PTOS	MOD	RES ₁ (RBA1)	PTOS	MOD	RES ₁ (RBA1)	PTOS	MOD	RES ₁ (RBA1)	PTOS	TOTAL
1	- TORRERO MORENO, SERGIO	M	BOY	MED	71 (71)	100	MED	74 (74)	71 (71)	485	MED	74 (74)	74 (74)	470	MED	74 (74)	74 (74)	96	MED	74 (74)	75 (75)	950								2.101
2	- QUIROS BARRIO, PELAYO	M	BOY	MED	88 (88)	66	MED	81 (81)	86 (86)	375	MED	87 (87)	81 (81)	370	MED	82 (82)	80	80	MED	78 (78)	88 (88)	780	MED	77 (77)	90					1.761
3	- MARTINEZ CODINA, IGNACIO	M	BOY	MED	99 (99)	44	MED	89 (89)	82 (82)	355	MED	82 (82)	90 (90)	350	MED	83 (83)	80	80	MED	83 (83)	76 (76)	850	MED	84 (84)	76					1.755
4	- MASCARO HINOJOSA, ANTONI	M	BOY	MED	97 (97)	48	MED	85 (85)	78 (78)	395	MED	85 (85)	88 (88)	345	MED	88 (88)	68	68	MED	92 (92)	80 (80)	720								1.576
5	- BOTA CARBONELL, MARC	M	BOY		0		MED	71 (71)	70 (70)	505		0	0						MED	74 (74)	69 (69)	1.010								1.515
6	- ZAPATA ROIG, JAN	M	BOY	MED	96 (96)	50	MED	86 (86)	94 (94)	310	MED	96 (96)	82 (82)	320	MED	89 (89)	66	66	MED	85 (85)	98 (98)	610	MED	90 (90)	64					1.420
7	- MADRENAS PRATS, POL	M	BOY	MED	86 (86)	70	MED	81 (81)	90 (90)	355		0	0		MED	83 (83)	78	78	MED	77 (77)	82 (82)	850			MED	77 (77)	42			1.395
8	- TORNER MIR, IGNACIO	M	BOY	MED	89 (89)	64	MED	87 (87)	78 (78)	385		0	0		MED	89 (89)	66	66	MED	89 (89)	84 (84)	710								1.225
9	- MARQUES CALVET, BRUNO	M	BOY		0			0	0			0	0						MED	72 (72)	67 (67)	1.050								1.050
10	- MARCH SEGARRA, DAVID	M	BOY		0			0	0			0	0						MED	80 (80)	77 (77)	870								870
11	- SITJAR PIÑERO, JAIME	M	BOY		0		MED	88 (88)	86 (86)	340		0	0						MED	91 (91)	101 (101)	520								860
12	- ZUBOV, KIRILL	M	BOY		0			0	0			0	0						MED	81 (81)	83 (83)	800								800
13	- SIMON LIFANTOV, ALEJANDRO	M	BOY		0			0	0		MED	108 (108)	113 (113)	105	MED	94 (94)	56	56	MED	98 (98)	94 (94)	520								681
14	- RIBOT LE SENNE, VICTOR	M	BOY		0		MED	106 (106)	104 (104)	160		0	0						MED	102 (102)	100 (100)	420	MED	105 (105)	34					614
15	- HERNANDEZ CERDO, JAIME	M	BOY	MED	77 (77)	88	MED	78 (78)	77 (77)	435		0	0		MED	78 (78)	88	88												611
16	- FELIU MEDINA, JUAN	M	BOY		0			0	0			0	0						MED	96 (96)	87 (87)	610								610
17	- SOBRADO PRIETO, MIGUEL	M	BOY	MED	71 (71)	100	MED	80 (80)	76 (76)	430		0	0		MED	83 (83)	78	78		Ret (1)	Ret (1)	0								608
18	- SITJAR PIÑERO, PABLO	M	BOY		0		MED	104 (104)	95 (95)	215		0	0						MED	105 (105)	104 (104)	350								565
19	- SBERT ORELL, VICTOR	M	BOY	MED	98 (98)	46	MED	80 (80)	84 (84)	390		0	0		MED	78 (78)	88	88							MED	87 (87)	32			556
20	- MARTIN CAMPOS, ADRIAN	M	BOY	MED	88 (88)	66	MED	81 (81)	77 (77)	420		0	0																486	
21	- VOVYLKA, DANIEL	M	BOY		0		MED	87 (87)	82 (82)	365		0	0		MED	84 (84)	76	76												441
22	- ALBERT PONS, LUCAS	M	BOY		0		MED	81 (81)	78 (78)	415		0	0																415	
23	- DOMENGE PEREZ, LLLUIS	M	BOY	MED	88 (88)	66		0	0			0	0		MED	82 (82)	80	80												146
24	- PADAM MEHTA, ARUN	M	BOY		0			0	0			0	0									MED	75 (75)	94						94
25	- OTEO VILALTA, IGNACIO	M	BOY		0			0	0			0	0		MED	77 (77)	90	90												90

RBA Para jugadores/as que participen bajo la modalidad Stableford (STF), el Resultado Bruto Ajustado se calculará con la siguiente fórmula: $Par_{18\text{ hoyos}} + Hd_{18\text{ hoyos}} (\text{handicap de juego}) + 36 - \text{Resultado Stableford Neto}$.

500 Se conceden 500 puntos por vuelta jugada por igualar el PAR del campo (para jugadores/as que participen bajo la modalidad Stableford se calculará sobre el RBA) y se +/- 10 puntos por cada golpe de menos o de más que se realice sobre dicho PAR.

250 Se conceden 250 puntos por vuelta jugada por igualar el PAR del campo (para jugadores/as que participen bajo la modalidad Stableford se calculará sobre el RBA) y se +/- 5 puntos por cada golpe de menos o de más que se realice sobre dicho PAR.

100 Se conceden 100 puntos por vuelta jugada por igualar el PAR del campo (para jugadores/as que participen bajo la modalidad Stableford se calculará sobre el RBA) y se +/- 2 puntos por cada golpe de menos o de más que se realice sobre dicho PAR.

50 Se conceden 50 puntos por vuelta jugada por igualar el PAR del campo (para jugadores/as que participen bajo la modalidad Stableford se calculará sobre el RBA) y se +/- 1 punto por cada golpe de menos o de más que se realice sobre dicho PAR.

Valor prueba

100	250	250	100	500	100	50	100	250
I PRUEBA CJ 18H	I PUNT. ZONAL II PRUEBA CJ 18H	II PUNT. ZONAL III PRUEBA CJ 18H	IV PRUEBA CJ 18H	CTO. BALEARES SUB-21 V PRUEBA CJ 18H	VI PRUEBA CJ 18H	VII PRUEBA CJ 18H	VIII PRUEBA CJ 18H	IX PRUEBA CJ 18H
28 DE FEBRERO	25 Y 26 DE FEBRERO	11 Y 12 DE MARZO	27 DE MAYO	09 Y 10 DE JULIO	25 DE JULIO	22 DE AGOSTO	23 DE SEPTIEMBRE	03 DE DICIEMBRE
 Par: 71	 Par: 71	 Par: 71	 Par: 72	 Par: 72	 Par: 72	 Par: 69	 Par: 72	 Par: 72

POS	▲▼	APELLIDOS, NOMBRE	SEX	CATEG	MOD	RES ₁	RES ₂	PTOS	MOD	RES ₁	RES ₂	RES ₃	PTOS	MOD	RES ₁	RES ₂	RES ₃	PTOS	MOD	RES ₁	RES ₂	RES ₃	PTOS	MOD	RES ₁	RES ₂	RES ₃	PTOS	TOTAL		
1	-	NYSTED, MAXIMILIAN	M	CAD	MED	74 (74)	94		MED	77 (77)	74 (74)	455		MED	84 (84)	73 (73)	425		MED	74 (74)	96					MED	77 (77)	75 (75)	920	1.990	
2	-	ETXABE MERAYO, ENEKO	M	CAD	MED	83 (83)	76		MED	92 (92)	76 (76)	370		MED	80 (80)	73 (73)	445		MED	80 (80)	84					MED	85 (85)	78 (78)	810	1.824	
3	-	SORIANO SANCHEZ, DANIEL LUIS	M	CAD	MED	95 (95)	52		MED	92 (92)	86 (86)	320		MED	78 (78)	84 (84)	400		MED	80 (80)	84				MED	83 (83)	83 (83)	780	1.764		
4	-	RIERA AMEZAGA, MIGUEL	M	CAD	MED	Dsc (-)	0		MED	88 (88)	79 (79)	375		MED	83 (83)	79 (79)	400		MED	81 (81)	82				MED	77 (77)	84 (84)	830	1.731		
5	-	NADAL GARCIA-RUIZ, JUAN	M	CAD	MED	85 (85)	72		MED	79 (79)	92 (92)	355		MED	88 (88)	85 (85)	345		MED	93 (93)	58				MED	81 (81)	83 (83)	800	1.665		
6	-	LLOPIS SEOANE, NICOLAS	M	CAD		0			MED	83 (83)	78 (78)	405		MED	84 (84)	89 (89)	345		MED	77 (77)	81 (81)				MED	77 (77)	81 (81)	860	1.610		
7	-	GARCIA VALLEJO, MAURO	M	CAD	MED	83 (83)	76		MED	Dsc (-)	Dsc (-)	0		MED	76 (76)	84 (84)	410		MED	78 (78)	88				MED	85 (85)	90 (90)	690	1.386		
8	-	RIBAS MARI, JOAN	M	CAD		0			MED	83 (83)	83 (83)	380			0	0			MED	85 (85)	74				MED	88 (88)	88 (88)	660	1.134		
9	-	TRIAS RIBAS, MIGUEL	M	CAD	MED	76 (76)	90			0	0			MED	80 (80)	84			MED	82 (82)	83 (83)	77 (77)	850	MED	96 (96)	52	MED	75 (75)	44	1.120	
10	-	TORNER MIR, GUILLERMO	M	CAD	MED	106 (106)	30		MED	94 (94)	81 (81)	355			0	0			MED	101 (101)	91 (91)		520						905		
11	-	RIBOT LE SENNE, GONZALO	M	CAD		0			MED	99 (99)	108 (108)	175			0	0			MED	107 (107)	30				MED	91 (91)	93 (93)	600	831		
12	-	PERELLO MARI, ADRIA	M	CAD	MED	112 (112)	18			0	0				0	0			MED	100 (100)	44				MED	102 (102)	100 (100)	420	583		
13	-	HEMMING, TIM CONNOR	M	CAD		0				0	0				0	0									MED	83 (83)	78	MED	96 (96)	23	583
																													29		

RBA Para jugadores/as que participen bajo la modalidad Stableford (STF), el Resultado Bruto Ajustado se calculará con la siguiente fórmula: $Par_{18\ hoyos} + Hd_{18\ hoyos} + 36 - \text{Resultado Stableford Neto}$.

500 Se conceden 500 puntos por vuelta jugada por igualar el PAR del campo (para jugadores/as que participen bajo la modalidad Stableford se calculará sobre el RBA) y se +/- 10 puntos por cada golpe de menos o de más que se realice sobre dicho PAR.

250 Se conceden 250 puntos por vuelta jugada por igualar el PAR del campo (para jugadores/as que participen bajo la modalidad Stableford se calculará sobre el RBA) y se +/- 5 puntos por cada golpe de menos o de más que se realice sobre dicho PAR.

100 Se conceden 100 puntos por vuelta jugada por igualar el PAR del campo (para jugadores/as que participen bajo la modalidad Stableford se calculará sobre el RBA) y se +/- 2 puntos por cada golpe de menos o de más que se realice sobre dicho PAR.

50 Se conceden 50 puntos por vuelta jugada por igualar el PAR del campo (para jugadores/as que participen bajo la modalidad Stableford se calculará sobre el RBA) y se +/- 1 punto por cada golpe de menos o de más que se realice sobre dicho PAR.

100	250	250	100	500	100	50	100	250
I PRUEBA CJ 18H	I PUNT. ZONAL II PRUEBA CJ 18H	II PUNT. ZONAL III PRUEBA CJ 18H	IV PRUEBA CJ 18H	CTO. BALEARES SUB-21 V PRUEBA CJ 18H	VI PRUEBA CJ 18H	VII PRUEBA CJ 18H	VIII PRUEBA CJ 18H	IX PRUEBA CJ 18H
28 DE FEBRERO	25 Y 26 DE FEBRERO	11 Y 12 DE MARZO	27 DE MAYO	09 Y 10 DE JULIO	25 DE JULIO	22 DE AGOSTO	23 DE SEPTIEMBRE	03 DE DICIEMBRE
 Par: 71	 Par: 71	 Par: 71	 Par: 72	 Par: 72	 Par: 72	 Par: 69	 Par: 72	 Par: 72

POS	▲▼	APELLIDOS, NOMBRE	SX	CATEG	MOD	RES ₁ (RBA1)	PTOS	MOD	RES ₁ (RBA1)	RES ₂ (RBA2)	PTOS	MOD	RES ₁ (RBA1)	PTOS	MOD	RES ₁ (RBA1)	RES ₂ (RBA2)	PTOS	MOD	RES ₁ (RBA1)	PTOS	MOD	RES ₁ (RBA1)	PTOS	MOD	RES ₁ (RBA1)	PTOS	TOTAL		
1	-	SERNOGLU GRUNBLATT, TEO	M	INF	MED	87 (65)	68	MED	88 (66)	86 (66)	340	MED	86 (66)	76 (76)	400	MED	81 (61)	82	MED	83 (63)	84 (64)	770	MED	75 (75)	94	MED	82 (62)	37	1.791	
2	-	CALTRAN, ALESSANDRO	M	INF	MED	85 (65)	72	MED	87 (67)	88 (68)	335	MED	83 (63)	78 (78)	405	MED	86 (66)	72	MED	85 (65)	86 (66)	730	MED	82 (62)	80	MED	81 (61)	38	1.732	
3	-	PEDRO NAVARRO, VICENT	M	INF	MED	90 (63)	62	MED	87 (67)	82 (62)	365	MED	83 (63)	83 (63)	380	MED	75 (75)	94	MED	86 (66)	80 (63)	780	MED	82 (62)	80	MED	79 (79)	40	1.721	
4	-	BULUS MARISCAL, MARIO	M	INF	MED	83 (63)	76	MED	96 (65)	88 (65)	290	MED	79 (79)	81 (81)	410	MED	77 (77)	78 (78)	890	MED	86 (66)	80 (63)	730	MED	82 (62)	80	MED	91 (61)	28	1.694
5	-	STRICKLAND GARCIA, MAX	M	INF	MED	96 (64)	50	MED	86 (66)	94 (64)	310	MED	88 (68)	72 (72)	410	MED	83 (63)	83 (63)	730	MED	85 (65)	88 (68)	700	MED	85 (65)	74	MED	93 (63)	26	1.678
6	-	MARTORELL SUREDA, XISCO	M	INF	MED	91 (61)	60	MED	96 (65)	98 (63)	240	MED	88 (68)	84 (64)	350	MED	90 (60)	64	MED	82 (62)	86 (66)	760	MED	82 (62)	80	MED	72 (72)	47	1.601	
7	-	BRUNET GARCIA, PEDRO ALEJANDRO	M	INF	MED	94 (64)	54	MED	90 (63)	86 (63)	330	MED	86 (66)	88 (68)	340	MED	86 (66)	72	MED	89 (69)	88 (68)	670	MED	83 (63)	78	MED	76 (76)	43	1.587	
8	-	TORRENTS OBRADOR, XIM	M	INF	MED	81 (61)	80	MED	90 (63)	81 (61)	355	MED	102 (102)	87 (67)	265	MED	79 (79)	86	MED	90 (63)	86 (66)	680	MED	85 (65)	74	MED	85 (65)	34	1.574	
9	-	RICHARD JUMBO, FABRIZIO	M	INF	MED	94 (64)	54	MED	88 (68)	104 (104)	250	MED	84 (64)	84 (64)	370	MED	83 (63)	78	MED	85 (65)	89 (69)	700	MED	83 (63)	78	MED	81 (61)	38	1.568	
10	-	CORRAL RIPOLL, ALEX	M	INF	MED	98 (64)	46	MED	90 (63)	88 (68)	320	MED	84 (64)	92 (62)	330	MED	91 (61)	62	MED	91 (61)	86 (66)	670	MED	92 (62)	60	MED	92 (62)	60	1.488	
11	-	TUR BONET, JUAN	M	INF				MED	97 (67)	89 (69)	280	MED	92 (62)	85 (65)	325	MED	82 (62)	80	MED	89 (69)	85 (66)	700	MED	96 (66)	52	MED	75 (75)	44	1.481	
12	-	RAMIS DARDER, TONI	M	INF	MED	88 (68)	66	MED	93 (63)	93 (63)	280	MED	97 (67)	92 (62)	265	MED	87 (67)	70	MED	90 (63)	87 (67)	670	MED	90 (63)	87 (67)	670	MED	90 (63)	87 (67)	1.351
13	-	MARTINEZ LOPEZ, RUBEN	M	INF				MED	100 (100)	98 (68)	220	MED	97 (67)	98 (68)	235	MED	96 (66)	52	MED	90 (63)	96 (66)	580	MED	100 (100)	44	MED	89 (69)	30	1.161	
14	-	MILLERS FERNANDEZ, ROBERTO	M	INF				MED	102 (102)	107 (107)	165	MED	94 (64)	100 (100)	240	MED	91 (61)	62	MED	96 (66)	91 (61)	570	MED	97 (67)	50	MED	101 (101)	18	1.105	
15	-	MASON ROBLEDO, BRANDON	M	INF	MED	88 (68)	66	MED	89 (69)	95 (65)	290	MED	90 (63)	80 (63)	360														716	
16	-	TERRASA BALAGUER, CARLOS	M	INF																									584	
17	-	NUSTEDT, HUGO KESTAS	M	INF	MED	103 (103)	36					MED	82 (62)	87 (67)	365	MED	88 (68)	68					MED	86 (66)	72	MED	82 (62)	37	578	
18	▲ 1	NUSTEDT, ASTIN RICHARD	M	INF	MED	101 (101)	40					MED	88 (68)	84 (64)	350	MED	92 (62)	60					MED	89 (69)	66	MED	81 (61)	38	554	
19	▼ 1	NIMPTSCHKE, JOKUBAS	M	INF	MED	101 (101)	40																MED	105 (105)	99 (69)	400	MED	83 (63)	78	518
20	-	BARCELO FUSTER, RAFAEL	M	INF																									469	
21	-	RODRIGUEZ MAS, MARC	M	INF												MED	102 (102)	40					MED	97 (67)	106 (106)	410	MED	101 (101)	42	414
22	-	HOFER RELLO, ERIC	M	INF	MED	103 (103)	36	MED	106 (106)	100 (100)	180					MED	90 (60)	64											280	
23	-	HOFER RELLO, PHILIP	M	INF												MED	95 (65)	54											214	
24	-	RAMALLO BONET, LUIS	M	INF	MED	113 (113)	16	MED	106 (106)	99 (69)	185																		201	
25	-	GELABERT CRESPO, JOAN	M	INF								MED	116 (116)	103 (103)	115														115	
26	-	GILL RIERA, JAUME	M	INF	MED	97 (67)	48									MED	92 (62)	60											108	
27	-	MESSMER, ALAIN	M	INF																									78	
28	-	GRANADO VANEGAS, ERIK	M	INF												MED	103 (103)	38											38	
29	▲ 2	CARRALERO CARPINTERO, JAVIER	M	INF																						MED	84 (64)	35	35	
30	▲ 1	SOLBES MORAGUES, TEO	M	INF																						MED	109 (109)	10	10	
31	-	FLUXA RECHACH, JUAN	M	INF																						MED	111 (111)	8	8	

RBA Para jugadores/as que participen bajo la modalidad Stableford (STF), el Resultado Bruto Ajustado se calculará con la siguiente fórmula: $Par_{18\text{ hoyos}} + Hd_{18\text{ hoyos}} + 36 - \text{Resultado Stableford Neto}$.

500 Se conceden 500 puntos por vuelta jugada por igualar el PAR del campo (para jugadores/as que participen bajo la modalidad Stableford se calculará sobre el RBA) y se +/- 10 puntos por cada golpe de menos o de más que se realice sobre dicho PAR.

250 Se conceden 250 puntos por vuelta jugada por igualar el PAR del campo (para jugadores/as que participen bajo la modalidad Stableford se calculará sobre el RBA) y se +/- 5 puntos por cada golpe de menos o de más que se realice sobre dicho PAR.

100 Se conceden 100 puntos por vuelta jugada por igualar el PAR del campo (para jugadores/as que participen bajo la modalidad Stableford se calculará sobre el RBA) y se +/- 2 puntos por cada golpe de menos o de más que se realice sobre dicho PAR.








50 Se conceden 50 puntos por vuelta jugada por igualar el PAR del campo (para jugadores/as que participen bajo la modalidad Stableford se calculará sobre el RBA) y se +/- 1 punto por cada golpe de menos o de más que se realice sobre dicho PAR.

Circuito Junior FBG-AdnGolf 18 hoyos

ALEVIN MASCULINO

Última actualización: Miércoles, 23 de agosto 2023

Valor prueba

100 I PRUEBA CJ 18H 28 DE FEBRERO  Par: 71	250 I PUNT. ZONAL II PRUEBA CJ 18H 25 Y 26 DE FEBRERO  Par: 71	250 II PUNT. ZONAL III PRUEBA CJ 18H 11 Y 12 DE MARZO  Par: 71	100 IV PRUEBA CJ 18H 27 DE MAYO  Par: 72	500 CTO. BALEARES SUB-21 V PRUEBA CJ 18H 09 Y 10 DE JULIO  Par: 72	100 VI PRUEBA CJ 18H 25 DE JULIO  Par: 72	50 VII PRUEBA CJ 18H 22 DE AGOSTO  Par: 69	100 VIII PRUEBA CJ 18H 23 DE SEPTIEMBRE Par: 72	250 IX PRUEBA CJ 18H 03 DE DICIEMBRE  Par: 72
--	---	---	--	---	---	--	---	---

POS	APELLIDOS, NOMBRE	SEX	CATEG	MOD	RES ₁ (RBA1)	PTOS	MOD	RES ₁ (RBA1)	RES ₂ (RBA2)	PTOS	MOD	RES ₁ (RBA1)	RES ₂ (RBA2)	PTOS	MOD	RES ₁ (RBA1)	RES ₂ (RBA2)	PTOS	MOD	RES ₁ (RBA1)	PTOS	MOD	RES ₁ (RBA1)	PTOS	MOD	RES ₁ (RBA1)	PTOS	TOTAL	
1	MARABOTTO GUTIERREZ, MANUEL	M	ALE	MED	98 (98)	46	MED	88 (88)	89 (89)	325	MED	83 (83)	82 (82)	385	MED	95 (95)	54	MED	88 (88)	84 (84)	720	MED	89 (89)	66	MED	79 (79)	40		1.636
2	STOCHMAL, PATRYK	M	ALE	MED	91 (91)	60	MED	92 (92)	84 (84)	330	MED	85 (85)	83 (83)	370	MED	82 (82)	80	MED	98 (98)	85 (85)	610	MED	85 (85)	74	MED	79 (79)	40		1.564
3	BORRAS GUERRA, HUGO	M	ALE	MED	97 (97)	48	MED	98 (98)	93 (93)	255	MED	96 (96)	86 (86)	300	MED	85 (85)	89 (89)	700	MED	87 (87)	70								1.373
4	ALVAREZ AVELLANEDA, JUAN	M	ALE		0		MED	109 (109)	95 (95)	190		0	0		MED	92 (92)	60	MED	92 (92)	88 (88)	640	MED	97 (97)	50					940
5	GARCIA VALLEJO, MARTIN	M	ALE		0			0	0		MED	101 (101)	101 (101)	200	MED	97 (97)	50	MED	112 (112)	99 (99)	330				MED	96 (96)	23		603
6	BRAZDIL, SEBASTIAN	M	ALE		0			0	0			0	0		MED	103 (103)	38	MED	107 (107)	101 (101)	360	MED	108 (108)	28					426
7	GARCIA PIZA, ANDRES	M	ALE		0			0	0			0	0								MED	92 (92)	60	MED	94 (94)	25		85	
8	SORIA SECO, ADRIAN	M	ALE		0			0	0			0	0								MED	104 (104)	36	MED	95 (95)	24		60	

RBA Para jugadores/as que participen bajo la modalidad Stableford (STF), el Resultado Bruto Ajustado se calculará con la siguiente fórmula: $Par_{18\ hoyos} + Hd_{18 hoyos}$ (handicap de juego) + 36 - Resultado Stableford Neto.

500 Se conceden 500 puntos por vuelta jugada por igualar el PAR del campo (para jugadores/as que participen bajo la modalidad Stableford se calculará sobre el RBA) y se +/- 10 puntos por cada golpe de menos o de más que se realice sobre dicho PAR.

250 Se conceden 250 puntos por vuelta jugada por igualar el PAR del campo (para jugadores/as que participen bajo la modalidad Stableford se calculará sobre el RBA) y se +/- 5 puntos por cada golpe de menos o de más que se realice sobre dicho PAR.

100 Se conceden 100 puntos por vuelta jugada por igualar el PAR del campo (para jugadores/as que participen bajo la modalidad Stableford se calculará sobre el RBA) y se +/- 2 puntos por cada golpe de menos o de más que se realice sobre dicho PAR.

50 Se conceden 50 puntos por vuelta jugada por igualar el PAR del campo (para jugadores/as que participen bajo la modalidad Stableford se calculará sobre el RBA) y se +/- 1 punto por cada golpe de menos o de más que se realice sobre dicho PAR.

Circuito Junior FBG-AdnGolf 18 hoyos

GENERAL FEMENINO

Última actualización: Miércoles, 23 de agosto 2023

Valor prueba

100 I PRUEBA CJ 18H 28 DE FEBRERO  Par: 71	250 I PUNT. ZONAL II PRUEBA CJ 18H 25 Y 26 DE FEBRERO  SON QUINT Par: 71	250 II PUNT. ZONAL III PRUEBA CJ 18H 11 Y 12 DE MARZO  Par: 71	100 IV PRUEBA CJ 18H 27 DE MAYO  Son Antem GOLF MALLORCA Par: 72	500 CTO. BALEARES SUB-21 V PRUEBA CJ 18H 09 Y 10 DE JULIO  P.L.A. Par: 72	100 VI PRUEBA CJ 18H 25 DE JULIO  SON MUNTANER GOLF MALLORCA Par: 72	50 VII PRUEBA CJ 18H 22 DE AGOSTO  Par: 69	100 VIII PRUEBA CJ 18H 23 DE SEPTIEMBRE Par: 72	250 IX PRUEBA CJ 18H 03 DE DICIEMBRE  Par: 72
---	--	---	---	---	---	---	--	--

POS	▲▼	APELLIDOS, NOMBRE	SX	CATEG	MOD	RES ₁	(RBA1)	PTOS	MOD	RES ₁	(RBA1)	RES ₂	(RBA2)	PTOS	MOD	RES ₁	(RBA1)	PTOS	MOD	RES ₁	(RBA1)	RES ₂	(RBA2)	PTOS	MOD	RES ₁	(RBA1)	PTOS	MOD	RES ₁	(RBA1)	PTOS	MOD	RES ₁	(RBA1)	PTOS	TOTAL		
1	-	MORA ADROVER, MARIA	F	GIRL	MED	87	(65)	68	MED	81	(81)	82	(82)	395	MED	74	(74)	76	(76)	460	MED	77	(77)	90	MED	77	(75)	72	(73)	950	MED	81	(81)	82	MED	81	(81)	38	2.045
2	-	CALVAR MAS, TERESA	F	INF	MED	89	(68)	64	MED	83	(63)	85	(66)	370	MED	82	(62)	80	(63)	400	MED	75	(76)	94	MED	89	(68)	82	(63)	730	MED	85	(68)	74	MED	81	(81)	38	1.770
3	-	CAMARILLO ALARCON, ROMINA	F	CAD	MED	86	(68)	70	MED	80	(63)	84	(64)	390	MED	85	(68)	79	(79)	390	MED	78	(76)	88	MED	88	(68)	82	(65)	740	MED	88	(68)	34	MED	85	(68)	34	1.712
4	-	MAS LITTEN, LLUCIA	F	CAD	MED	81	(81)	80	MED	97	(67)	77	(77)	340	MED	80	(83)	79	(79)	415	MED	83	(83)	78	MED	91	(91)	91	(91)	620	MED	83	(83)	78	MED	89	(88)	30	1.641
5	-	LOPEZ ORTEGA, MARTA	F	GIRL	MED	90	(63)	62	MED	79	(79)	82	(63)	405	0	0	0	0	0	MED	80	(89)	84	MED	76	(78)	79	(78)	890	MED	85	(65)	74	MED	85	(68)	34	1.515	
6	-	SCHULZ, ANTONIA	F	CAD	MED	93	(68)	56	MED	86	(68)	79	(78)	385	0	0	0	0	0	MED	81	(81)	82	MED	75	(78)	84	(84)	850	MED	82	(63)	80	MED	85	(68)	34	1.487	
7	-	AMENGUAL ASENSI, JUDITH	F	ALE	MED	96	(68)	50	MED	99	(68)	99	(68)	220	MED	95	(68)	93	(68)	270	MED	88	(68)	68	MED	87	(67)	86	(68)	710	MED	89	(68)	66	MED	Ret	(1)	0	1.384
8	-	ZAVORALOVA, ZOE	F	ALE	MED	107	(107)	28	MED	103	(103)	90	(83)	245	MED	93	(68)	87	(67)	310	MED	89	(68)	66	MED	98	(68)	90	(68)	560	MED	91	(81)	62	MED	78	(78)	41	1.312
9	-	AZPILICUETA VIDAL, PAULA	F	GIRL	0	0	0	0	MED	87	(67)	82	(63)	365	0	0	0	0	0	MED	96	(68)	52	MED	88	(68)	81	(81)	750	MED	87	(67)	70	MED	87	(67)	70	1.237	
10	-	PEDRO NAVARRO, CANDELA	F	ALE	MED	108	(108)	26	MED	109	(108)	92	(83)	205	MED	98	(68)	96	(68)	240	MED	91	(81)	62	MED	91	(81)	90	(83)	630	MED	105	(108)	34	MED	96	(86)	23	1.220
11	-	BULUS MARISCAL, MARIA	F	INF	MED	98	(68)	46	MED	95	(68)	100	(100)	235	MED	98	(68)	112	(112)	160	MED	103	(103)	38	MED	88	(88)	101	(101)	550	MED	98	(68)	48	MED	88	(88)	31	1.108
12	-	FONT GARCIA, HELENA	F	CAD	0	0	0	0	0	0	0	0	0	0	MED	76	(76)	92	MED	77	(77)	80	(83)	870	MED	81	(81)	82	MED	81	(81)	82	MED	81	(81)	82	1.044		
13	-	AWÑO GARCIA, CATERINA	F	INF	MED	104	(104)	34	0	0	0	0	0	325	MED	91	(81)	86	(86)	310	MED	96	(68)	52	MED	93	(83)	96	(86)	550	MED	93	(83)	26	MED	93	(83)	26	961
14	-	CASTILLO MELIA, ESTELA	F	JUN	0	0	0	0	0	0	0	0	0	0	0	0	0	0	0	0	0	0	0	0	0	0	0	0	0	0	0	0	0	0	950				
15	-	OTEO VILALTA, NEREA MONICA	F	ALE	0	0	0	0	MED	108	(108)	103	(103)	155	MED	103	(103)	101	(101)	190	MED	94	(84)	56	MED	92	(82)	100	(100)	520	MED	98	(88)	21	MED	98	(88)	21	942
16	▲ 1	CEREZO SEGUI, ALBA	F	CAD	0	0	0	0	MED	104	(104)	103	(103)	175	MED	106	(106)	105	(105)	155	MED	93	(83)	58	MED	92	(82)	108	(108)	440	MED	108	(108)	28	MED	89	(89)	30	886
17	▼ 1	MARTIN DEL CID, SOFIA	F	INF	MED	105	(105)	32	0	0	0	0	0	250	MED	96	(86)	96	(86)	250	MED	91	(81)	62	MED	92	(82)	100	(100)	520	MED	92	(82)	26	MED	93	(83)	26	864
18	-	SOBRADO PRIETO, MARIA	F	CAD	MED	92	(83)	58	MED	106	(106)	93	(83)	215	MED	89	(88)	66	0	0	MED	89	(88)	66	MED	93	(83)	107	(107)	440	MED	93	(83)	26	MED	93	(83)	26	805
19	-	JUNGBLUTH, FELICIA EMILIA	F	ALE	0	0	0	0	0	0	0	0	0	0	0	0	0	0	0	0	0	0	0	0	0	0	0	0	0	0	0	0	0	0	540				
20	-	BORTOLOTTI DEL REINO, CHIARA	F	GIRL	MED	89	(68)	64	MED	77	(77)	75	(75)	450	0	0	0	0	0	0	0	0	0	0	0	0	0	0	0	0	0	0	0	0	0	0	514		
21	-	HOFER RELLO, SANDRA	F	INF	MED	95	(68)	52	MED	89	(68)	88	(68)	325	0	0	0	0	0	0	MED	91	(81)	62	0	0	0	0	0	0	0	0	0	0	0	0	0	439	
22	-	BARCELO FUSTER, MARTA	F	INF	0	0	0	0	0	0	0	0	0	0	0	0	0	0	0	0	0	0	0	0	0	0	0	0	0	0	0	0	0	0	0	432			
23	-	SCHRECK HEUER, LUNA	F	GIRL	0	0	0	0	0	0	0	0	0	0	MED	88	(88)	79	(79)	375	0	0	0	0	0	0	0	0	0	0	0	0	0	0	0	0	375		
24	▲ 1	CASTILLO CABA, DANIELA PATRICIA	F	ALE	MED	107	(107)	28	MED	108	(108)	100	(100)	170	0	0	0	0	0	0	MED	81	(81)	82	0	0	0	0	0	0	0	0	0	0	0	0	0	306	
25	▼ 1	VEIT, TERESA	F	INF	MED	99	(68)	44	0	0	0	0	0	250	MED	96	(86)	96	(86)	250	0	0	0	0	0	0	0	0	0	0	0	0	0	0	0	0	0	294	
26	-	FONT GARCIA, ODETTE	F	JUN	0	0	0	0	0	0	0	0	0	0	0	0	0	0	0	0	0	0	0	0	0	0	0	0	0	0	0	0	0	0	0	100			
27	▲ 2	MARQUES MAYOL, INMACULADA	F	GIRL	0	0	0	0	0	0	0	0	0	0	0	0	0	0	0	0	0	0	0	0	0	0	0	0	0	0	0	0	0	0	0	66			
28	▼ 1	ALCIBIADE BENNASAR, MARIA CRISTINA	F	CAD	MED	115	(115)	12	0	0	0	0	0	0	MED	96	(86)	52	0	0	MED	96	(86)	52	MED	98	(88)	48	MED	101	(101)	18	MED	98	(88)	48	64		
29	▼ 1	NICOLAU BARTEL, MIREYA	F	GIRL	0	0	0	0	MED	N.P		-	(1)	0	0	0	0	0	0	0	MED	93	(83)	58	0	0	0	0	0	0	0	0	0	0	0	0	0	58	

RBA Para jugadores/as que participen bajo la modalidad Stableford (STF), el Resultado Bruto Ajustado se calculará con la siguiente fórmula: $Par_{18\ hoyos} + Hd_{18 hoyos} + Hd_{18 hoyos} (handicap\ de\ juego) + 36 - Resultado\ Stableford\ Neto$.

500 Se conceden 500 puntos por vuelta jugada por igualar el PAR del campo (para jugadores/as que participen bajo la modalidad Stableford se calculará sobre el RBA) y se +/- 10 puntos por cada golpe de menos o de más que se realice sobre dicho PAR.

250 Se conceden 250 puntos por vuelta jugada por igualar el PAR del campo (para jugadores/as que participen bajo la modalidad Stableford se calculará sobre el RBA) y se +/- 5 puntos por cada golpe de menos o de más que se realice sobre dicho PAR.

100 Se conceden 100 puntos por vuelta jugada por igualar el PAR del campo (para jugadores/as que participen bajo la modalidad Stableford se calculará sobre el RBA) y se +/- 2 puntos por cada golpe de menos o de más que se realice sobre dicho PAR.

50 Se conceden 50 puntos por vuelta jugada por igualar el PAR del campo (para jugadores/as que participen bajo la modalidad Stableford se calculará sobre el RBA) y se +/- 1 punto por cada golpe de menos o de más que se realice sobre dicho PAR.

Organiza:



Patrocinador:



Colaboradores:



Valor prueba

100	250	250	100	500	100	50	100	250
I PRUEBA CJ 18H 28 DE FEBRERO  Par: 71	I PUNT. ZONAL II PRUEBA CJ 18H 25 Y 26 DE FEBRERO  SON QUINT Par: 71	II PUNT. ZONAL III PRUEBA CJ 18H 11 Y 12 DE MARZO  GOLF SON PARC Par: 71	IV PRUEBA CJ 18H 27 DE MAYO  Son Antem GOLF MALLORCA Par: 72	CTO. BALEARES SUB-21 V PRUEBA CJ 18H 09 Y 10 DE JULIO  PULA Par: 72	VI PRUEBA CJ 18H 25 DE JULIO  SON MUNTANER Par: 72	VII PRUEBA CJ 18H 22 DE AGOSTO  CLUB GOLF DE BINISALEM Par: 69	VIII PRUEBA CJ 18H 23 DE SEPTIEMBRE Par: 72	IX PRUEBA CJ 18H 03 DE DICIEMBRE  CLUB GOLF DE SA NITGETA Par: 72

POS	▲▼	APELLIDOS, NOMBRE	SEX	CATEG	MOD	RES ₁ (RBA1)	PTOS	MOD	RES ₁ (RBA1)	RES ₂ (RBA2)	PTOS	MOD	RES ₁ (RBA1)	PTOS	MOD	RES ₁ (RBA1)	RES ₂ (RBA2)	PTOS	MOD	RES ₁ (RBA1)	PTOS	MOD	RES ₁ (RBA1)	PTOS	MOD	RES ₁ (RBA1)	PTOS	MOD	RES ₁ (RBA1)	PTOS	TOTAL
1	-	MORA ADROVER, MARIA	F	GIRL	MED	87 (85)	68	MED	81 (81)	82 (83)	395	MED	74 (74)	76 (76)	460	MED	77 (77)	90	MED	77 (77)	72 (73)	950	MED	81 (81)	82						2.045
2	-	LOPEZ ORTEGA, MARTA	F	GIRL	MED	90 (89)	62	MED	79 (79)	82 (83)	405		0	0		MED	80 (80)	84	MED	76 (76)	79 (79)	890	MED	85 (85)	74						1.515
3	-	AZPILICUETA VIDAL, PAULA	F	GIRL		0		MED	87 (87)	82 (82)	365		0	0		MED	96 (86)	52	MED	88 (88)	81 (81)	750	MED	87 (87)	70						1.237
4	-	CASTILLO MELIA, ESTELA	F	JUN		0			0	0			0	0			0	0		0	0										950
5	-	BORTOLOTTI DEL REINO, CHIARA	F	GIRL	MED	89 (88)	64	MED	77 (77)	75 (75)	450		0	0			0	0													514
6	-	SCHRECK HEUER, LUNA	F	GIRL		0			0	0		MED	88 (88)	79 (79)	375																375
7	-	FONT GARCIA, ODETTE	F	JUN		0			0	0			0	0								MED	72 (72)	100							100
8	▲ 1	MARQUES MAYOL, INMACULADA	F	GIRL		0			0	0			0	0								MED	98 (88)	48	MED	101 (90)	18				66
9	▼ 1	NICOLAU BARTEL, MIREYA	F	GIRL		0		MED	N.P	- (-)	0		0	0		MED	93 (83)	58												58	

RBA Para jugadores/as que participen bajo la modalidad Stableford (STF), el Resultado Bruto Ajustado se calculará con la siguiente fórmula: $Par_{18\text{ hoyos}} + Hd_{18\text{ hoyos}}$ (handicap de juego) + 36 - Resultado Stableford Neto.

500 Se conceden 500 puntos por vuelta jugada por igualar el PAR del campo (para jugadores/as que participen bajo la modalidad Stableford se calculará sobre el RBA) y se +/- 10 puntos por cada golpe de menos o de más que se realice sobre dicho PAR.

250 Se conceden 250 puntos por vuelta jugada por igualar el PAR del campo (para jugadores/as que participen bajo la modalidad Stableford se calculará sobre el RBA) y se +/- 5 puntos por cada golpe de menos o de más que se realice sobre dicho PAR.

100 Se conceden 100 puntos por vuelta jugada por igualar el PAR del campo (para jugadores/as que participen bajo la modalidad Stableford se calculará sobre el RBA) y se +/- 2 puntos por cada golpe de menos o de más que se realice sobre dicho PAR.

50 Se conceden 50 puntos por vuelta jugada por igualar el PAR del campo (para jugadores/as que participen bajo la modalidad Stableford se calculará sobre el RBA) y se +/- 1 puntos por cada golpe de menos o de más que se realice sobre dicho PAR.

Circuito Junior FBG-AdnGolf 18 hoyos

CADETE FEMENINO

Última actualización: Miércoles, 23 de agosto 2023

Valor prueba

100	250	250	100	500	100	50	100	250
I PRUEBA CJ 18H 28 DE FEBRERO  Par: 71	I PUNT. ZONAL II PRUEBA CJ 18H 25 Y 26 DE FEBRERO  SON QUINT Par: 71	II PUNT. ZONAL III PRUEBA CJ 18H 11 Y 12 DE MARZO  GOLF SON PARC Par: 71	IV PRUEBA CJ 18H 27 DE MAYO  Son Antem GOLF MALLORCA Par: 72	CTO. BALEARES SUB-21 V PRUEBA CJ 18H 09 Y 10 DE JULIO  PULA Par: 72	VI PRUEBA CJ 18H 25 DE JULIO  SON MUNTANER Par: 72	VII PRUEBA CJ 18H 22 DE AGOSTO  CLUB GOLF DE BINISALEM Par: 69	VIII PRUEBA CJ 18H 23 DE SEPTIEMBRE Par: 72	IX PRUEBA CJ 18H 03 DE DICIEMBRE  CLUB GOLF DE SES SALINES Par: 72

POS	▲▼	APELLIDOS, NOMBRE	SX	CATEG	MOD	RES ₁	RES ₂	PTOS	MOD	RES ₁	RES ₂	PTOS	MOD	RES ₁	RES ₂	PTOS	MOD	RES ₁	RES ₂	PTOS	MOD	RES ₁	RES ₂	PTOS	MOD	RES ₁	RES ₂	PTOS	TOTAL		
1	-	CAMARILLO ALARCON, ROMINA	F	CAD	MED	86	86	70	MED	80	84	390	MED	85	79	390	MED	78	88	740	MED	88	82	740	MED	83	78	MED	85	34	1.712
2	-	MAS LITTEN, LLUCIA	F	CAD	MED	81	81	80	MED	97	77	340	MED	80	79	415	MED	83	78	740	MED	91	91	620	MED	83	78	MED	89	30	1.641
3	-	SCHULZ, ANTONIA	F	CAD	MED	93	83	56	MED	88	79	385	MED	80	79	415	MED	81	82	850	MED	75	84	850	MED	82	80	MED	85	34	1.487
4	-	FONT GARCIA, HELENA	F	CAD	MED	0	0	0	MED	0	0	0	MED	76	92	870	MED	77	80	870	MED	81	81	82	MED	81	81	MED	89	30	1.044
5	-	CEREZO SEGUI, ALBA	F	CAD	MED	0	0	0	MED	104	103	175	MED	106	105	155	MED	93	58	440	MED	92	108	440	MED	108	28	MED	89	30	886
6	-	SOBRADO PRIETO, MARIA	F	CAD	MED	92	83	58	MED	106	93	215	MED	0	0	0	MED	89	66	440	MED	93	107	440	MED	93	26	MED	93	26	805
7	-	ALCIBIADE BENNASAR, MARIA CRISTINA	F	CAD	MED	115	115	12	MED	0	0	0	MED	0	0	0	MED	96	52	440	MED	96	52	440	MED	96	52	MED	96	52	64

RBA Para jugadores/as que participen bajo la modalidad Stableford (STF), el Resultado Bruto Ajustado se calculará con la siguiente fórmula: $Par_{18\ hoyos} + Hd_{18\ hoyos} - Resultado\ Stableford\ Neto$.

500 Se conceden 500 puntos por vuelta jugada por igualar el PAR del campo (para jugadores/as que participen bajo la modalidad Stableford se calculará sobre el RBA) y se +/- 10 puntos por cada golpe de menos o de más que se realice sobre dicho PAR.

250 Se conceden 250 puntos por vuelta jugada por igualar el PAR del campo (para jugadores/as que participen bajo la modalidad Stableford se calculará sobre el RBA) y se +/- 5 puntos por cada golpe de menos o de más que se realice sobre dicho PAR.

100 Se conceden 100 puntos por vuelta jugada por igualar el PAR del campo (para jugadores/as que participen bajo la modalidad Stableford se calculará sobre el RBA) y se +/- 2 puntos por cada golpe de menos o de más que se realice sobre dicho PAR.

50 Se conceden 50 puntos por vuelta jugada por igualar el PAR del campo (para jugadores/as que participen bajo la modalidad Stableford se calculará sobre el RBA) y se +/- 1 punto por cada golpe de menos o de más que se realice sobre dicho PAR.

Valor prueba

100	250	250	100	500	100	50	100	250
I PRUEBA CJ 18H	I PUNT. ZONAL II PRUEBA CJ 18H	II PUNT. ZONAL III PRUEBA CJ 18H	IV PRUEBA CJ 18H	CTO. BALEARES SUB-21 V PRUEBA CJ 18H	VI PRUEBA CJ 18H	VII PRUEBA CJ 18H	VIII PRUEBA CJ 18H	IX PRUEBA CJ 18H
28 DE FEBRERO	25 Y 26 DE FEBRERO	11 Y 12 DE MARZO	27 DE MAYO	09 Y 10 DE JULIO	25 DE JULIO	22 DE AGOSTO	23 DE SEPTIEMBRE	03 DE DICIEMBRE
 Par: 71	 Par: 71	 Par: 71	 Par: 72	 Par: 72	 Par: 72	 Par: 69	 Par: 72	 Par: 72

POS	▲▼	APELLIDOS, NOMBRE	SEX	CATEG	MOD	RES ₁	RES ₂	PTOS	MOD	RES ₁	RES ₂	PTOS	MOD	RES ₁	RES ₂	PTOS	MOD	RES ₁	RES ₂	PTOS	MOD	RES ₁	RES ₂	PTOS	MOD	RES ₁	RES ₂	PTOS	TOTAL	
1	-	CALVAR MAS, TERESA	F	INF	MED	89	64	64	MED	83	85	370	MED	82	80	400	MED	75	94	MED	89	82	730	MED	85	74	MED	81	38	1,770
2	-	BULUS MARISCAL, MARIA	F	INF	MED	98	46	46	MED	95	100	235	MED	98	112	160	MED	103	38	MED	88	101	550	MED	98	48	MED	88	31	1,108
3	-	AWRO GARCIA, CATERINA	F	INF	MED	104	34	34		0	0		MED	91	86	325	MED	96	52	MED	93	96	550							961
4	-	MARTIN DEL CID, SOFIA	F	INF	MED	105	32	32		0	0		MED	96	96	250	MED	91	62	MED	92	100	520							864
5	-	HOFER RELLO, SANDRA	F	INF	MED	95	52	52	MED	89	88	325		0	0		MED	91	62											439
6	-	BARCELO FUSTER, MARTA	F	INF		0				0	0						MED	98	103	430	MED	121	2	MED	119	0				432
7	-	VEIT, TERESA	F	INF	MED	99	44	44		0	0		MED	96	96	250														294

RBA Para jugadores/as que participen bajo la modalidad Stableford (STF), el Resultado Bruto Ajustado se calculará con la siguiente fórmula: $Par_{18\ hoyos} + Hd_{18\ hoyos}$ (handicap de juego) + 36 - Resultado Stableford Neto.

500 Se conceden 500 puntos por vuelta jugada por igualar el PAR del campo (para jugadores/as que participen bajo la modalidad Stableford se calculará sobre el RBA) y se +/- 10 puntos por cada golpe de menos o de más que se realice sobre dicho PAR.

250 Se conceden 250 puntos por vuelta jugada por igualar el PAR del campo (para jugadores/as que participen bajo la modalidad Stableford se calculará sobre el RBA) y se +/- 5 puntos por cada golpe de menos o de más que se realice sobre dicho PAR.

100 Se conceden 100 puntos por vuelta jugada por igualar el PAR del campo (para jugadores/as que participen bajo la modalidad Stableford se calculará sobre el RBA) y se +/- 2 puntos por cada golpe de menos o de más que se realice sobre dicho PAR.

50 Se conceden 50 puntos por vuelta jugada por igualar el PAR del campo (para jugadores/as que participen bajo la modalidad Stableford se calculará sobre el RBA) y se +/- 1 punto por cada golpe de menos o de más que se realice sobre dicho PAR.

Organiza:



Patrocinador:



Colaboradores:



100	250	250	100	500	100	50	100	250
I PRUEBA CJ 18H	I PUNT. ZONAL II PRUEBA CJ 18H	II PUNT. ZONAL III PRUEBA CJ 18H	IV PRUEBA CJ 18H	CTO. BALEARES SUB-21 V PRUEBA CJ 18H	VI PRUEBA CJ 18H	VII PRUEBA CJ 18H	VIII PRUEBA CJ 18H	IX PRUEBA CJ 18H
28 DE FEBRERO	25 Y 26 DE FEBRERO	11 Y 12 DE MARZO	27 DE MAYO	09 Y 10 DE JULIO	25 DE JULIO	22 DE AGOSTO	23 DE SEPTIEMBRE	03 DE DICIEMBRE
 Par: 71	 Par: 71	 Par: 71	 Par: 72	 Par: 72	 Par: 72	 Par: 69	 Par: 72	 Par: 72

POS	▲▼	APELLIDOS, NOMBRE	SX	CATEG	MOD	RES _(RANK)	PTOS	MOD	RES _(RANK)	RES _(RANK)	PTOS	MOD	RES _(RANK)	RES _(RANK)	PTOS	MOD	RES _(RANK)	RES _(RANK)	PTOS	MOD	RES _(RANK)	PTOS	MOD	RES _(RANK)	PTOS	TOTAL			
1		MILLERS FERNANDEZ, ROBERTO	M	INF	MED	31 (81)	180	MED	68 (88)	73 (73)	505	MED	65 (88)	71 (71)	530	MED	63 (88)	118	MED	67 (87)	62 (83)	1.150	MED	73 (73)	98	MED	79 (78)	40	2.621
2		MARTINEZ LOPEZ, RUBEN	M	INF	STF	32 (86)	112	MED	67 (87)	65 (86)	550	MED	70 (78)	71 (71)	505	MED	70 (78)	104	MED	66 (86)	72 (72)	1.060	MED	77 (77)	90	MED	68 (88)	51	2.472
3		TUR BONET, JUAN	M	INF	STF	40 (83)	162	MED	69 (87)	61 (81)	560	MED	73 (78)	66 (86)	515	MED	67 (87)	110	MED	77 (77)	73 (73)	940	MED	84 (84)	76	MED	64 (84)	55	2.418
4		MARABOTTO GUTIERREZ, MANUEL	M	ALE	MED	79 (78)	84	MED	67 (87)	68 (88)	535	MED	67 (87)	66 (86)	545	MED	81 (81)	82	MED	73 (73)	69 (88)	1.020	MED	75 (75)	94	MED	66 (86)	53	2.413
5	▲ 1	MARTELL SUREDA, XISCO	M	INF	MED	72 (78)	98	MED	77 (77)	79 (79)	430	MED	73 (73)	69 (88)	500	MED	78 (78)	88	MED	69 (88)	73 (73)	920	MED	70 (70)	104	MED	62 (82)	57	2.297
6	▼ 1	QUIROS BARRIO, PELAYO	M	BOY	MED	77 (77)	88	MED	68 (88)	73 (73)	505	MED	78 (78)	72 (72)	460	MED	72 (72)	100	MED	68 (88)	78 (78)	980	MED	67 (87)	110	MED	66 (86)	52	2.243
7		CALTRAN, ALESSANDRO	M	INF	MED	76 (78)	90	MED	76 (76)	77 (77)	445	MED	75 (75)	70 (70)	485	MED	77 (77)	90	MED	73 (73)	74 (74)	930	MED	70 (70)	104	MED	71 (71)	48	2.232
8		BRUNET GARCIA, PEDRO ALEJANDRO	M	INF	MED	82 (82)	78	MED	76 (76)	72 (72)	470	MED	75 (75)	77 (77)	450	MED	73 (73)	98	MED	76 (76)	75 (75)	970	MED	71 (71)	102	MED	66 (86)	53	2.181
9	▲ 1	PEDRO NAVARRO, VICENT	M	INF	MED	83 (83)	76	MED	78 (78)	73 (73)	455	MED	76 (76)	76 (76)	450	MED	67 (87)	110	MED	79 (79)	73 (73)	920	MED	76 (76)	43	MED	76 (76)	43	2.054
10	▼ 1	MARTINEZ CODINA, IGNACIO	M	BOY	MED	95 (84)	52	MED	83 (83)	76 (76)	415	MED	78 (78)	86 (86)	390	MED	76 (76)	92	MED	75 (75)	68 (88)	1.010	MED	77 (77)	90	MED	75 (75)	44	2.049
11		TORRENTS OBRADOR, XIM	M	INF	MED	67		MED	75 (75)	76 (76)	505	MED	91 (81)	76 (76)	375	MED	67 (87)	110	MED	79 (79)	75 (75)	900	MED	74 (74)	96	MED	75 (75)	44	2.030
12		BULIS MARISCAL, MARIO	M	INF	MED	74 (74)	94	MED	89 (88)	81 (81)	360	MED	75 (75)	77 (77)	450	MED			MED	71 (71)	72 (72)	910	MED			MED	85 (85)	34	1.948
13		NYSTEDT, MAXIMILIAN	M	CAD	MED	76		MED	77 (77)	74 (74)	455	MED	86 (86)	75 (75)	405	MED	75 (75)	94	MED	77 (77)	75 (75)	920							1.874
14		MASCARO HINOJOSA, ANTONI	M	BOY	MED	91 (81)	60	MED	77 (77)	70 (70)	475	MED	80 (80)	83 (83)	395	MED	82 (82)	80	MED	85 (85)	73 (73)	860							1.870
15		TORNER MIR, GUILLERMO	M	CAD	MED	94 (84)	54	MED	80 (80)	67 (87)	475	MED	79 (79)	63 (83)	500				MED	87 (87)	77 (77)	800							1.829
16		ALVAREZ AVELLANEDA, JUAN	M	ALE	- (1)	0		MED	77 (77)	63 (83)	510	MED	- (1)	- (1)	0	MED	68 (88)	108	MED	70 (70)	66 (86)	1.080	MED	77 (77)	90				1.788
17		SORIANO SANCHEZ, DANIEL LUIS	M	CAD	MED	82 (82)	78	MED	77 (77)	71 (71)	470	MED	66	72		MED	71 (71)	102	MED	74 (74)	74 (74)	960	MED	69 (88)	106	MED	71 (71)	48	1.764
18		RIBOT LE SENNE, GONZALO	M	CAD	- (1)	0		MED	71 (71)	80 (80)	455		- (1)	- (1)	0	MED	82 (82)	80	MED	66 (86)	68 (88)	1.100	MED	86 (86)	72				1.707
19	▲ 1	STRICKLAND GARCIA, MAX	M	INF	MED	85 (85)	72	MED	73 (73)	81 (81)	440		- (1)	- (1)	0	MED	73 (73)	98	MED	73 (73)	78 (78)	930	MED	74 (74)	96	MED	84 (84)	35	1.671
20	▲ 2	RICHARD JUMBO, FABRIZIO	M	INF	MED	79 (84)	72	MED	72 (72)	88 (88)	410	MED	71	71		MED	72 (72)	100	MED	74 (74)	78 (78)	920	MED	72 (72)	100	MED	71 (71)	48	1.650
21	▲ 2	STOCHMAL, PATRYK	M	ALE	MED	79 (79)	84	MED	79 (79)	71 (71)	460	MED	75	73		MED	70 (70)	104	MED	86 (86)	73 (73)	850	MED	74 (74)	96	MED	69 (88)	50	1.644
22	▼ 3	BORRAS GUERRA, HUGO	M	ALE	MED	84 (84)	74	MED	83 (83)	78 (78)	405	MED	84	74					MED	67 (87)	71 (71)	1.060	MED	70 (70)	104				1.643
23	▼ 2	RIBOT LE SENNE, VICTOR	M	BOY	- (1)	0		MED	75 (75)	73 (73)	470		- (1)	- (1)	0	MED	73 (73)	98	MED	65 (85)	74 (74)	1.050	MED	78 (78)	88				1.608
24	▲ 1	MADRENAS PRATS, POL	M	BOY	MED	83 (83)	76	MED	76 (76)	85 (85)	405		- (1)	- (1)	0	MED	78 (78)	88	MED	70 (70)	75 (75)	990				MED	71 (71)	48	1.607
25	▲ 2	RIERA AMEZAGA, MIGUEL	M	CAD	MED	Dsc	54	MED	81 (81)	72 (72)	445	MED	78	74		MED	75 (75)	94	MED	71 (71)	78 (78)	950				MED	70 (70)	49	1.592
26	▼ 2	TORRERO MORENO, SERGIO	M	BOY	MED	74 (74)	94	MED	75	72		MED	77 (77)	77 (77)	440	MED	75 (75)	94	MED	74 (74)	75 (75)	950							1.578
27	▲ 1	GARCIA VALLEJO, MAURO	M	CAD	MED	76		MED	DSQ	- (1)	0	MED	69 (88)	77 (77)	480	MED	70 (70)	104	MED	78 (78)	83 (83)	830	MED	71 (71)	102	MED	79 (79)	40	1.556
28	▼ 2	RIBAS MARI, JOAN	M	CAD	- (1)	0		MED	68 (88)	68 (88)	530		- (1)	- (1)	0	MED	75 (75)	94	MED	76 (76)	76 (76)	920							1.544
29		RAMIS DARDER, TONI	M	INF	MED	73		MED	77 (77)	77 (77)	440	MED	84	79		MED	72 (72)	100	MED	75 (75)	72 (72)	970							1.510
30		BOTA CARBONELL, MARC	M	BOY	- (1)	0		MED	71 (71)	70 (70)	505		- (1)	- (1)	0	MED	75 (75)	94	MED	75 (75)	70 (70)	990							1.495
31		ZAPATA ROIG, JAN	M	BOY	MED	82 (82)	78	MED	71	79		MED	86 (86)	72 (72)	420	MED	78 (78)	88	MED	75 (75)	88 (88)	810	MED	80 (80)	84				1.480
32		OLIVER VANRELL, JUAN	M	JUN	- (1)	0		MED	70 (70)	84 (84)	440		- (1)	- (1)	0				MED	77 (77)	64 (84)	1.030							1.470
33		LLOPIS SECANE, NICOLAS	M	CAD	- (1)	0		MED	83 (83)	78 (78)	405	MED	86	91					MED	72 (72)	76 (76)	960							1.365
34		SITJAR PIÑERO, JAIME	M	BOY	- (1)	0		MED	71 (71)	69 (89)	510		- (1)	- (1)	0				MED	77 (77)	87 (87)	800							1.310
35		MORENO FERRER, MARC	M	JUN												MED	74 (74)	104	MED	62 (82)	62 (82)	1.080	MED	9	226				1.306
36	▲ 2	BARCELO FUSTER, RAFAEL	M	INF												MED	65 (85)	64 (84)	1.150	MED	72 (72)	100	MED	76 (76)	43				1.293
37	▼ 1	CORRAL RIPOLL, ALEX	M	INF	MED	77 (77)	88	MED	68	66		MED	68	76		MED	75 (75)	94	MED	74 (74)	69 (89)	1.010	MED	78 (78)	88				1.280
38	▲ 1	SBERT ORELL, VICTOR	M	BOY	MED	85 (85)	108	MED	65	69			- (1)	- (1)	0	MED	68 (88)	108	MED	72 (72)	70 (70)	1.020				MED	80 (80)	39	1.275
39	▲ 2	TRIAS RIBAS, MIQUEL	M	CAD	MED	65			- (1)	- (1)	0		- (1)	- (1)	0	MED	71 (71)	102	MED	72 (72)	67 (87)	1.050	MED	87 (87)	70	MED	67 (87)	52	1.274
40	▼ 3	SIMON LIFANTOV, ALEJANDRO	M	BOY	STF	38 (84)	162		- (1)	- (1)	0	MED	77	82		MED	67 (87)	110	MED	74 (74)	70 (70)	1.000							1.272
41	▲ 1	SBNOGLU GRUNBLATT, TEO	M	INF	MED	67 (86)	112		- (1)	- (1)	0	MED	71	61		MED	73 (73)	98	MED	77 (77)	78 (78)	890	MED	69 (88)	106	MED	77 (77)	42	1.248
42	▼ 2	RODRIGUEZ MAS, MARC	M	INF	STF	23 (83)	78		- (1)	- (1)	0		- (1)	- (1)	0	MED	69 (88)	106	MED	68 (88)	71 (71)	1.050							1.234
43		SITJAR PIÑERO, PABLO	M	BOY	- (1)	0		MED	83 (83)	74 (74)	425		- (1)	- (1)	0				MED	84 (84)	83 (83)								

Circuito Junior FBG-AdnGolf 18 hoyos

GENERAL MASCULINO

Última actualización: Miércoles, 23 de agosto 2023

Valor prueba

100 I PRUEBA CJ 18H 28 DE FEBRERO  Par: 71	250 I PUNT. ZONAL II PRUEBA CJ 18H 25 Y 26 DE FEBRERO  Par: 71	250 II PUNT. ZONAL III PRUEBA CJ 18H 11 Y 12 DE MARZO  Par: 71	100 IV PRUEBA CJ 18H 27 DE MAYO  Par: 72	500 CTO. BALEARES SUB-21 V PRUEBA CJ 18H 09 Y 10 DE JULIO  Par: 72	100 VI PRUEBA CJ 18H 25 DE JULIO  Par: 72	50 VII PRUEBA CJ 18H 22 DE AGOSTO  Par: 69	100 VIII PRUEBA CJ 18H 23 DE SEPTIEMBRE Par: 72	250 IX PRUEBA CJ 18H 03 DE DICIEMBRE  Par: 72
--	---	---	--	---	---	--	---	---

POS	▲▼	APELLIDOS, NOMBRE	SEX	CATEG	MOD	RES ₁ (RNA1)	PTOS	MOD	RES ₁ (RNA1)	RES ₂ (RNA2)	PTOS	MOD	RES ₁ (RNA1)	RES ₂ (RNA2)	PTOS	MOD	RES ₁ (RNA1)	PTOS	MOD	RES ₁ (RNA1)	PTOS	MOD	RES ₁ (RNA1)	PTOS	TOTAL	
70	▲ 1	NUSTEDT, HUGO KESTAS	M	INF	MED	73 (78)	96		- (t)	- (t)	0	MED	67	72	100											345
71	▼ 1	RAMALLO BONET, LUIS	M	INF	MED	100		MED	91 (89)	84 (84)	335		- (t)	- (t)	0											335
72	-	GILI RIERA, JAUME	M	INF	MED	71 (71)	100		- (t)	- (t)	0		- (t)	- (t)	0	MED	67 (67)	110								210
73	-	GRANADO VANEGAS, ERIK	M	INF	STF	22 (26)	110		- (t)	- (t)	0		- (t)	- (t)	0	MED	74 (74)	96								206
74	-	DOMENGE PEREZ, LLLUIS	M	BOY	MED	78 (78)	86		- (t)	- (t)	0	MED	- (t)	- (t)	0	MED	72 (72)	100								186
75	-	GARCIA PIZA, ANDRES	M	ALE					- (t)	- (t)	0					MED	68 (68)	108		MED	72 (72)	47				155
76	▲ 5	SORIA SECO, ADRIAN	M	ALE					- (t)	- (t)	0					MED	78 (78)	88		MED	70 (70)	49				137
77	▼ 1	PADAM MEHTA, ARUN	M	BOY					- (t)	- (t)	0					MED	69 (69)	106								106
78	▼ 1	DEL POZO RAMIS, VICTOR	M	JUN					- (t)	- (t)	0					MED	71 (71)	102								102
79	▼ 1	OTEO VILALTA, IGNACIO	M	BOY								MED	73 (73)	98												98
80	▼ 1	MESSMER, ALAIN	M	INF					- (t)	- (t)	0					MED	74 (74)	96								96
81	▼ 1	GALMES RIERA, ENRIC	M	JUN	MED	76 (76)	90		- (t)	- (t)	0	MED	- (t)	- (t)	0											90
82	▼ 1	VOVYLKA, DANIEL	M	BOY		- (t)	0	MED	79	74			- (t)	- (t)	0	MED	78 (78)	88								88
83	-	MALDONADO MARTINS, ADRIA	M	JUN	MED	80 (83)	82		- (t)	- (t)	0		- (t)	- (t)	0											82
84	-	GITTENS, JADEN	M	JUN								MED	83 (83)	78												78
85	-	CARRALERO CARPINTERO, JAVIER	M	INF					- (t)	- (t)	0									MED	67 (67)	52				52
86	▼ 1	HEMMING, TIM CONNOR	M	CAD					- (t)	- (t)	0									MED	69 (69)	50				50
87	▼ 2	FLUXA RECHACH, JUAN	M	INF					- (t)	- (t)	0									MED	81 (81)	38				38
88	▼ 3	SOLBES MORAGUES, TEO	M	INF					- (t)	- (t)	0									MED	89 (89)	30				30

RNA Para jugadores/as que participen bajo la modalidad Stableford (STF), el Resultado Neto Ajustado se calculará con la siguiente fórmula: $Par_{18\text{ hoyos}} + HdJ_{18\text{ hoyos}} + HdJ_{18\text{ hoyos}} (\text{handicap de juego}) + 36 - \text{Resultado Stableford Neto} - HdJ_{18\text{ hoyos}} (\text{handicap de juego})$.

500 Se conceden 500 puntos por vuelta jugada por igualar el PAR del campo (para jugadores/as que participen bajo la modalidad Stableford se calculará sobre el RNA) y se +/- 10 puntos por cada golpe de menos o de más que se realice sobre dicho PAR.

250 Se conceden 250 puntos por vuelta jugada por igualar el PAR del campo (para jugadores/as que participen bajo la modalidad Stableford se calculará sobre el RNA) y se +/- 5 puntos por cada golpe de menos o de más que se realice sobre dicho PAR.

100 Se conceden 100 puntos por vuelta jugada por igualar el PAR del campo (para jugadores/as que participen bajo la modalidad Stableford se calculará sobre el RNA) y se +/- 2 puntos por cada golpe de menos o de más que se realice sobre dicho PAR.

50 Se conceden 50 puntos por vuelta jugada por igualar el PAR del campo (para jugadores/as que participen bajo la modalidad Stableford se calculará sobre el RNA) y se +/- 1 puntos por cada golpe de menos o de más que se realice sobre dicho PAR.

Circuito Junior FBG-AdnGolf 18 hoyos

JUNIOR MASCULINO

Última actualización: Miércoles, 23 de agosto 2023

Valor prueba

100	250	250	100	500	100	50	100	250
I PRUEBA CJ 18H 28 DE FEBRERO	I PUNT. ZONAL II PRUEBA CJ 18H 25 Y 26 DE FEBRERO	II PUNT. ZONAL III PRUEBA CJ 18H 11 Y 12 DE MARZO	IV PRUEBA CJ 18H 27 DE MAYO	CTO. BALEARES SUB-21 V PRUEBA CJ 18H 09 Y 10 DE JULIO	VI PRUEBA CJ 18H 25 DE JULIO	VII PRUEBA CJ 18H 22 DE AGOSTO	VIII PRUEBA CJ 18H 23 DE SEPTIEMBRE	IX PRUEBA CJ 18H 03 DE DICIEMBRE
 Par: 71	 Par: 71	 Par: 71	 Par: 72	 Par: 72	 Par: 72	 Par: 69	 Par: 72	 Par: 72

POS	▲▼	APELLIDOS, NOMBRE	SEX	CATEG	MOD	RES ₁ (RNA1)	PTOS	MOD	RES ₁ (RNA1)	RES ₂ (RNA2)	PTOS	MOD	RES ₁ (RNA1)	RES ₂ (RNA2)	PTOS	MOD	RES ₁ (RNA1)	PTOS	MOD	RES ₁ (RNA1)	PTOS	MOD	RES ₁ (RNA1)	PTOS	MOD	RES ₁ (RNA1)	PTOS	TOTAL		
1	-	OLIVER VANRELL, JUAN	M	JUN		- (1)	0	MED	70 (70)	84 (84)	440		- (1)	- (1)	0														1.470	
2	-	MORENO FERRER, MARC	M	JUN																									1.306	
3	-	BISELLACH SERVERA, MARC	M	JUN																									1.060	
4	-	MARQUES CALVET, BRUNO	M	JUN																									1.010	
5	-	CLEMENS SUAU, PAU	M	JUN																									1.000	
6	-	FELIU MEDINA, JUAN	M	JUN																									990	
7	-	ZUBOV, EGOR	M	JUN																									980	
8	-	MARCH SEGARRA, DAVID	M	JUN																									910	
T9	-	VINTER, PATRIK	M	JUN																									900	
T9	-	MARCH SEGARRA, FRANK	M	JUN																									900	
11	-	ZUBOV, KIRILL	M	JUN																									760	
12	▲ 3	DEL POZO RAMIS, VICTOR	M	JUN																									102	
13	▼ 1	GALMES RIERA, ENRIC	M	JUN	MED	76 (76)	90					MED	- (1)	- (1)	0														90	
14	▼ 1	MALDONADO MARTINS, ADRIA	M	JUN	MED	80 (80)	82																							82
15	▼ 1	GITTENS, JADEN	M	JUN									MED	83 (83)	78															78

RNA Para jugadores/as que participen bajo la modalidad Stableford (STF), el Resultado Neto Ajustado se calculará con la siguiente fórmula: $Par_{18\text{ hoyos}} + Hd_{18\text{ hoyos}} + Hd_{18\text{ hoyos}} (\text{handicap de juego}) + 36 - \text{Resultado Stableford Neto} - Hd_{18\text{ hoyos}} (\text{handicap de juego})$.

500 Se conceden 500 puntos por vuelta jugada por igualar el PAR del campo (para jugadores/as que participen bajo la modalidad Stableford se calculará sobre el RNA) y se +/- 10 puntos por cada golpe de menos o de más que se realice sobre dicho PAR.

250 Se conceden 250 puntos por vuelta jugada por igualar el PAR del campo (para jugadores/as que participen bajo la modalidad Stableford se calculará sobre el RNA) y se +/- 5 puntos por cada golpe de menos o de más que se realice sobre dicho PAR.

100 Se conceden 100 puntos por vuelta jugada por igualar el PAR del campo (para jugadores/as que participen bajo la modalidad Stableford se calculará sobre el RNA) y se +/- 2 puntos por cada golpe de menos o de más que se realice sobre dicho PAR.

50 Se conceden 50 puntos por vuelta jugada por igualar el PAR del campo (para jugadores/as que participen bajo la modalidad Stableford se calculará sobre el RNA) y se +/- 1 puntos por cada golpe de menos o de más que se realice sobre dicho PAR.

Circuito Junior FBG-AdnGolf 18 hoyos

BOY MASCULINO

Última actualización: Miércoles, 23 de agosto 2023

Valor prueba

100 I PRUEBA CJ 18H 28 DE FEBRERO  Par: 71	250 I PUNT. ZONAL II PRUEBA CJ 18H 25 Y 26 DE FEBRERO  Par: 71	250 II PUNT. ZONAL III PRUEBA CJ 18H 11 Y 12 DE MARZO  Par: 71	100 IV PRUEBA CJ 18H 27 DE MAYO  Par: 72	500 CTO. BALEARES SUB-21 V PRUEBA CJ 18H 09 Y 10 DE JULIO  Par: 72	100 VI PRUEBA CJ 18H 25 DE JULIO  Par: 72	50 VII PRUEBA CJ 18H 22 DE AGOSTO  Par: 69	100 VIII PRUEBA CJ 18H 23 DE SEPTIEMBRE Par: 72	250 IX PRUEBA CJ 18H 03 DE DICIEMBRE  Par: 72
--	---	---	--	---	---	--	---	---

POS	▲▼	APELLIDOS, NOMBRE	SEX	CATEG	MOD	RES ₁	RES ₂	PTOS	MOD	RES ₁	RES ₂	RES ₃	PTOS	MOD	RES ₁	RES ₂	PTOS	MOD	RES ₁	RES ₂	PTOS	MOD	RES ₁	RES ₂	PTOS	MOD	RES ₁	RES ₂	PTOS	TOTAL
1	-	QUIROS BARRIO, PELAYO	M	BOY	MED	77 (77)	88		MED	68 (88)	73 (73)		505	MED	78 (78)	72 (72)	460	MED	72 (72)	100	MED	68 (88)	78 (78)	980	MED	67 (67)	110			2.243
2	-	MARTINEZ CODINA, IGNACIO	M	BOY	MED	95 (95)	52		MED	83 (83)	76 (76)		415	MED	78 (78)	86 (86)	390	MED	76 (76)	92	MED	75 (75)	68 (68)	1.010	MED	77 (77)	90			2.049
3	-	MASCARO HINOJOSA, ANTONI	M	BOY	MED	91 (91)	60		MED	77 (77)	70 (70)		475	MED	80 (80)	83 (83)	395	MED	82 (82)	80	MED	85 (85)	73 (73)	860						1.870
4	-	RIBOT LE SENNE, VICTOR	M	BOY		- (1)	0		MED	75 (75)	73 (73)		470		- (1)	- (1)	0				MED	65 (65)	74 (74)	1.050	MED	78 (78)	88			1.608
5	▲ 1	MADRENAS PRATS, POL	M	BOY	MED	83 (83)	76		MED	76 (76)	85 (85)		405		- (1)	- (1)	0	MED	78 (78)	88	MED	70 (70)	75 (75)	990	MED	71 (71)	48			1.607
6	▼ 1	TORRENO MORENO, SERGIO	M	BOY	MED	74 (74)	94		MED	75	72			MED	77 (77)	77 (77)	440	MED	75 (75)	94	MED	74 (74)	75 (75)	950						1.578
7	-	BOTA CARBONELL, MARC	M	BOY		- (1)	0		MED	71 (71)	70 (70)		505	MED	- (1)	- (1)	0				MED	75 (75)	70 (70)	990						1.495
8	-	ZAPATA ROIG, JAN	M	BOY	MED	82 (82)	78		MED	71	79		420	MED	86 (86)	72 (72)	420	MED	78 (78)	88	MED	75 (75)	88 (88)	810	MED	80 (80)	84			1.480
9	-	SITJAR PIÑERO, JAIME	M	BOY		- (1)	0		MED	71 (71)	69 (69)		510		- (1)	- (1)	0				MED	77 (77)	87 (87)	800						1.310
10	▲ 1	SBERT ORELL, VICTOR	M	BOY	MED	85 (85)	108		MED	65	69				- (1)	- (1)	0	MED	68 (68)	108	MED	72 (72)	70 (70)	1.020	MED	80 (80)	39			1.275
11	▼ 1	SIMON LIFANTOV, ALEJANDRO	M	BOY	STF	38 (38)	162			- (1)	- (1)		0	MED	77	82		MED	67 (67)	110	MED	74 (74)	70 (70)	1.000						1.272
12	-	SITJAR PIÑERO, PABLO	M	BOY		- (1)	0		MED	83 (83)	74 (74)		425		- (1)	- (1)	0				MED	84 (84)	83 (83)	770						1.195
13	-	TORNER MIR, IGNACIO	M	BOY	MED	82 (82)	78		MED	79	70				- (1)	- (1)	0	MED	82 (82)	80	MED	80 (80)	75 (75)	890						1.048
14	-	HERNANDEZ CERDO, JAIME	M	BOY	MED	76 (76)	90		MED	75 (75)	74 (74)		465		- (1)	- (1)	0	MED	76 (76)	92										647
15	-	SOBRADO PRIETO, MIGUEL	M	BOY	MED	73 (73)	76		MED	80 (80)	76 (76)		430		- (1)	- (1)	0	MED	83 (83)	78	MED	Ret (1)	Ret (1)	0						584
16	-	MARTIN CAMPOS, ADRIAN	M	BOY	MED	87 (87)	68		MED	79 (79)	75 (75)		440		- (1)	- (1)	0													508
17	-	ALBERT PONS, LUCAS	M	BOY		- (1)	0		MED	81 (81)	78 (78)		415	MED	- (1)	- (1)	0													415
18	-	DOMENGE PEREZ, LLUIS	M	BOY	MED	78 (78)	86			- (1)	- (1)		0	MED	- (1)	- (1)	0	MED	72 (72)	100										186
19	-	PADAM MEHTA, ARUN	M	BOY						- (1)	- (1)		0								MED	69 (69)	106						106	
20	-	OTEO VILALTA, IGNACIO	M	BOY										MED	73 (73)	98														98
21	-	VOVYLKA, DANIEL	M	BOY		- (1)	0		MED	79	74				- (1)	- (1)	0	MED	78 (78)	88										88

RNA Para jugadores/as que participen bajo la modalidad Stableford (STF), el Resultado Neto Ajustado se calculará con la siguiente fórmula: $Par_{18\text{ hoyos}} + Hd_{18\text{ hoyos}} + Hd_{18\text{ hoyos}} - \text{Resultado Stableford Neto} - Hd_{18\text{ hoyos}}$ (handicap de juego) + 36 - Resultado Stableford Neto - Hd_{18 hoyos} (handicap de juego).

500 Se conceden 500 puntos por vuelta jugada por igualar el PAR del campo (para jugadores/as que participen bajo la modalidad Stableford se calculará sobre el RNA) y se +/- 10 puntos por cada golpe de menos o de más que se realice sobre dicho PAR.

250 Se conceden 250 puntos por vuelta jugada por igualar el PAR del campo (para jugadores/as que participen bajo la modalidad Stableford se calculará sobre el RNA) y se +/- 5 puntos por cada golpe de menos o de más que se realice sobre dicho PAR.

100 Se conceden 100 puntos por vuelta jugada por igualar el PAR del campo (para jugadores/as que participen bajo la modalidad Stableford se calculará sobre el RNA) y se +/- 2 puntos por cada golpe de menos o de más que se realice sobre dicho PAR.

50 Se conceden 50 puntos por vuelta jugada por igualar el PAR del campo (para jugadores/as que participen bajo la modalidad Stableford se calculará sobre el RNA) y se +/- 1 punto por cada golpe de menos o de más que se realice sobre dicho PAR.

Valor prueba

100	250	250	100	500	100	50	100	250
I PRUEBA CJ 18H 28 DE FEBRERO  Par: 71	I PUNT. ZONAL II PRUEBA CJ 18H 25 Y 26 DE FEBRERO  Par: 71	II PUNT. ZONAL III PRUEBA CJ 18H 11 Y 12 DE MARZO  Par: 71	IV PRUEBA CJ 18H 27 DE MAYO  Par: 72	CTO. BALEARES SUB-21 V PRUEBA CJ 18H 09 Y 10 DE JULIO  Par: 72	VI PRUEBA CJ 18H 25 DE JULIO  Par: 72	VII PRUEBA CJ 18H 22 DE AGOSTO  Par: 69	VIII PRUEBA CJ 18H 23 DE SEPTIEMBRE Par: 72	IX PRUEBA CJ 18H 03 DE DICIEMBRE  Par: 72

POS	▲▼	APELLIDOS, NOMBRE	SEX	CATEG	MOD	RES ₁ (RNA1)	PTOS	MOD	RES ₁ (RNA1)	RES ₂ (RNA2)	PTOS	MOD	RES ₁ (RNA1)	PTOS	MOD	RES ₁ (RNA1)	RES ₂ (RNA2)	PTOS	MOD	RES ₁ (RNA1)	PTOS	MOD	RES ₁ (RNA1)	PTOS	MOD	RES ₁ (RNA1)	PTOS	MOD	RES ₁ (RNA1)	PTOS	TOTAL	
1	-	NYSTEDT, MAXIMILIAN	M	CAD	MED	76		MED	77 (7)	74 (7)	455	MED	86 (8)	75 (7)	405	MED	75 (7)	94	MED	77 (7)	75 (7)	920									1.874	
2	-	TORNER MIR, GUILLERMO	M	CAD	MED	94 (8)	54	MED	80 (8)	67 (8)	475	MED	79 (7)	63 (8)	500					MED	87 (8)	77 (7)	800									1.829
3	-	SORIANO SANCHEZ, DANIEL LUIS	M	CAD	MED	82 (8)	78	MED	77 (7)	71 (7)	470	MED	66	72		MED	71 (7)	102	MED	74 (7)	74 (7)	960	MED	69 (8)	106	MED	71 (7)	48			1.764	
4	-	RIBOT LE SENNE, GONZALO	M	CAD		- (1)	0	MED	71 (7)	80 (8)	455		- (1)	- (1)	0	MED	82 (8)	80	MED	66 (8)	68 (8)	1.100	MED	86 (8)	72						1.707	
5	▲ 1	RIERA AMEZAGA, MIGUEL	M	CAD	MED	Dsc (8)	54	MED	81 (8)	72 (7)	445	MED	78	74		MED	75 (7)	94	MED	71 (7)	78 (7)	950			MED	70 (7)	49				1.592	
6	▲ 1	GARCIA VALLEJO, MAURO	M	CAD	MED	76		MED	DSQ	- (1)	0	MED	69 (8)	77 (7)	480	MED	70 (7)	104	MED	78 (7)	83 (8)	830	MED	71 (7)	102	MED	79 (7)	40			1.556	
7	▼ 2	RIBAS MARI, JOAN	M	CAD		- (1)	0	MED	68 (8)	68 (8)	530		- (1)	- (1)	0	MED	75 (7)	94	MED	76 (7)	76 (7)	920									1.544	
8	-	LLOPIS SEOANE, NICOLAS	M	CAD		- (1)	0	MED	83 (8)	78 (7)	405	MED	86	91		MED	72 (7)	76 (7)	960												1.365	
9	-	TRIAS RIBAS, MIQUEL	M	CAD	MED	65			- (1)	- (1)	0		- (1)	- (1)	0	MED	71 (7)	102	MED	72 (7)	67 (8)	1.050	MED	87 (8)	70	MED	67 (8)	52			1.274	
10	-	NADAL GARCIA-RUIZ, JUAN	M	CAD	MED	78 (7)	86	MED	71	84		MED	82	79		MED	86 (8)	72	MED	73 (7)	75 (7)	960			MED	76 (7)	43				1.161	
11	-	PERELLO MARI, ADRIA	M	CAD	MED	89 (8)	64		- (1)	- (1)	0		- (1)	- (1)	0	MED	77 (7)	90	MED	82 (8)	80 (8)	820	MED	63 (8)	118						1.131	
12	-	ETXABE MERAYO, ENEKO	M	CAD	MED	81 (8)	80	MED	88	72		MED	79	72		MED	77 (7)	90	MED	80 (8)	73 (7)	910			MED	78 (7)	41				1.121	
13	-	HEMMING, TIM CONNOR	M	CAD		- (1)	0		- (1)	- (1)	0									MED	69 (8)	50									50	

RNA Para jugadores/as que participen bajo la modalidad Stableford (STF), el Resultado Neto Ajustado se calculará con la siguiente fórmula: $Par_{18\text{ hoyos}} + Hd_{18\text{ hoyos}} + Hd_{18\text{ hoyos}} (\text{handicap de juego}) + 36 - \text{Resultado Stableford Neto} - Hd_{18\text{ hoyos}} (\text{handicap de juego})$.










500 Se conceden 500 puntos por vuelta jugada por igualar el PAR del campo (para jugadores/as que participen bajo la modalidad Stableford se calculará sobre el RNA) y se +/- 10 puntos por cada golpe de menos o de más que se realice sobre dicho PAR.

250 Se conceden 250 puntos por vuelta jugada por igualar el PAR del campo (para jugadores/as que participen bajo la modalidad Stableford se calculará sobre el RNA) y se +/- 5 puntos por cada golpe de menos o de más que se realice sobre dicho PAR.

100 Se conceden 100 puntos por vuelta jugada por igualar el PAR del campo (para jugadores/as que participen bajo la modalidad Stableford se calculará sobre el RNA) y se +/- 2 puntos por cada golpe de menos o de más que se realice sobre dicho PAR.

50 Se conceden 50 puntos por vuelta jugada por igualar el PAR del campo (para jugadores/as que participen bajo la modalidad Stableford se calculará sobre el RNA) y se +/- 1 punto por cada golpe de menos o de más que se realice sobre dicho PAR.

Valor prueba

100	250	250	100	500	100	50	100	250
I PRUEBA CJ 18H	I PUNT. ZONAL II PRUEBA CJ 18H	II PUNT. ZONAL III PRUEBA CJ 18H	IV PRUEBA CJ 18H	CTO. BALEARES SUB-21 V PRUEBA CJ 18H	VI PRUEBA CJ 18H	VII PRUEBA CJ 18H	VIII PRUEBA CJ 18H	IX PRUEBA CJ 18H
28 DE FEBRERO	25 Y 26 DE FEBRERO	11 Y 12 DE MARZO	27 DE MAYO	09 Y 10 DE JULIO	25 DE JULIO	22 DE AGOSTO	23 DE SEPTIEMBRE	03 DE DICIEMBRE
 Par: 71	 "Par: 71"	 Par: 71	 Par: 72	 Par: 72	 Par: 72	 Par: 69	 Par: 72	 Par: 72

POS	▲▼	APELLIDOS, NOMBRE	SX	CATEG	MOD	RES ₁ (RNA1)	PTOS	MOD	RES ₁ (RNA1)	RES ₂ (RNA2)	PTOS	MOD	RES ₁ (RNA1)	RES ₂ (RNA2)	PTOS	MOD	RES ₁ (RNA1)	PTOS	MOD	RES ₁ (RNA1)	PTOS	MOD	RES ₁ (RNA1)	PTOS	MOD	RES ₁ (RNA1)	PTOS	TOTAL	
1	-	MILLERS FERNANDEZ, ROBERTO	M	INF	MED	31 (81)	180	MED	68 (88)	73 (73)	505	MED	65 (88)	71 (71)	530	MED	63 (88)	118	MED	67 (87)	62 (83)	1.150	MED	73 (73)	98	MED	79 (78)	40	2.621
2	-	MARTINEZ LOPEZ, RUBEN	M	INF	STF	32 (88)	112	MED	67 (87)	65 (88)	550	MED	70 (78)	71 (71)	505	MED	70 (78)	104	MED	66 (88)	72 (72)	1.060	MED	77 (77)	90	MED	68 (88)	51	2.472
3	-	TUR BONET, JUAN	M	INF	STF	40 (83)	162	MED	69 (88)	61 (81)	560	MED	77 (87)	73 (73)	515	MED	67 (87)	110	MED	77 (77)	73 (73)	940	MED	84 (84)	76	MED	64 (84)	55	2.418
4	-	MARTEORELL SUREDA, XISCO	M	INF	MED	72 (72)	98	MED	77 (77)	79 (79)	430	MED	73 (73)	69 (88)	500	MED	78 (78)	88	MED	69 (88)	73 (73)	1.020	MED	70 (78)	104	MED	62 (82)	57	2.297
5	-	CALTRAN, ALESSANDRO	M	INF	MED	76 (78)	90	MED	76 (76)	77 (77)	445	MED	75 (75)	70 (78)	485	MED	77 (77)	90	MED	73 (73)	74 (74)	970	MED	70 (78)	104	MED	71 (71)	48	2.232
6	-	BRUNET GARCIA, PEDRO ALEJANDRO	M	INF	MED	82 (83)	78	MED	76 (78)	72 (72)	470	MED	75 (75)	77 (77)	450	MED	73 (73)	98	MED	76 (78)	75 (75)	930	MED	71 (71)	102	MED	66 (88)	53	2.181
7	-	PEDRO NAVARRO, VICENT	M	INF	MED	83 (83)	76	MED	78 (78)	73 (73)	455	MED	76 (78)	76 (78)	450	MED	67 (87)	110	MED	79 (78)	73 (73)	920	MED	76 (78)	43	MED	76 (78)	43	2.054
8	-	TORRENTS OBRADOR, XIM	M	INF	MED	67		MED	75 (75)	68 (88)	505	MED	91 (81)	76 (78)	375	MED	67 (87)	110	MED	79 (78)	75 (75)	900	MED	74 (74)	96	MED	75 (75)	44	2.030
9	-	BUUS MARISCAL, MARIO	M	INF	MED	74 (74)	94	MED	69 (88)	81 (81)	360	MED	75 (75)	77 (77)	450				MED	71 (71)	72 (72)	1.010				MED	85 (88)	34	1.948
10	-	STRICKLAND GARCIA, MAX	M	INF	MED	85 (88)	72	MED	73 (73)	81 (81)	440		- (-)	- (-)	0	MED	73 (73)	98	MED	73 (73)	78 (78)	930	MED	74 (74)	96	MED	84 (84)	35	1.671
11	-	RICHARD JUMBO, FABRIZIO	M	INF	MED	79 (88)	72	MED	72 (72)	88 (88)	410	MED	71	71	0	MED	72 (72)	100	MED	74 (74)	78 (78)	920	MED	72 (72)	100	MED	71 (71)	48	1.650
12	-	RAMIS DARDER, TONI	M	INF	MED	73		MED	77 (77)	77 (77)	440	MED	84	79		MED	72 (72)	100	MED	75 (75)	72 (72)	970				MED	75 (75)	43	1.510
13	▲ 1	BARCELO FUSTER, RAFAEL	M	INF												MED	65 (88)	64 (84)	1.150	MED	72 (72)	100	MED	76 (78)	43				1.293
14	▼ 1	CORRAL RIPOLL, ALEX	M	INF	MED	77 (77)	88	MED	68	66		MED	68	76		MED	75 (75)	94	MED	74 (74)	69 (88)	1.010	MED	78 (78)	88				1.280
15	▲ 1	SENOGLU GRUNBLATT, TEO	M	INF	MED	67 (88)	112		- (-)	- (-)	0	MED	71	61		MED	73 (73)	98	MED	77 (77)	78 (78)	890	MED	69 (88)	106	MED	77 (77)	42	1.248
16	▼ 1	RODRIGUEZ MAS, MARC	M	INF	STF	23 (83)	78		- (-)	- (-)	0		- (-)	- (-)	0	MED	69 (88)	106											1.234
17	-	RODRIGUEZ MAS, MARC	M	INF															MED	68 (88)	71 (71)	1.050	MED	78 (78)	88				1.138
18	-	TERRASA BALAGUER, CARLOS	M	INF															MED	69 (88)	73 (73)	1.020	MED	78 (78)	88				1.108
19	-	MASON ROBLEDO, BRANDON	M	INF	MED	76 (78)	90	MED	75 (75)	71 (71)	480	MED	79 (78)	69 (88)	470														1.040
20	-	NIMPTSCHKE, JOKUBAS	M	INF	MED	86 (88)	70		- (-)	- (-)	0		- (-)	- (-)	0				MED	90 (88)	73 (73)	810	MED	68 (88)	108				988
21	-	NUSTEDT, ASTIN RICHARD	M	INF	MED	87 (87)	68		- (-)	- (-)	0	MED	75 (75)	71 (71)	480	MED	79 (78)	86					MED	79 (78)	86	MED	72 (72)	47	767
22	-	HOFER RELLO, PHILIP	M	INF	STF	29 (88)	124	MED	73 (73)	73 (73)	480		- (-)	- (-)	0	MED	68 (88)	108											712
23	-	HOFER RELLO, ERIC	M	INF	MED	80		MED	81 (81)	75 (75)	430		- (-)	- (-)	0	MED	67 (87)	110											540
24	▲ 1	NUSTEDT, HUGO KESTAS	M	INF	MED	73 (73)	96		- (-)	- (-)	0	MED	67	72		MED	72 (72)	100					MED	72 (72)	100	MED	70 (78)	49	345
25	▼ 1	RAMALLO BONET, LUIS	M	INF	MED	100		MED	91 (81)	84 (84)	335		- (-)	- (-)	0														335
26	-	GILL RIERA, JAUME	M	INF	MED	71 (71)	100		- (-)	- (-)	0		- (-)	- (-)	0	MED	67 (87)	110											210
27	-	GRANADO VANEGAS, ERIK	M	INF	STF	22 (88)	110		- (-)	- (-)	0		- (-)	- (-)	0	MED	74 (74)	96											206
28	-	MESSMER, ALAIN	M	INF					- (-)	- (-)	0								MED	74 (74)	96								96
29	-	CARRALERO CARPINTERO, JAVIER	M	INF					- (-)	- (-)	0															MED	67 (87)	52	52
30	▼ 1	FLUXA RECHACH, JUAN	M	INF					- (-)	- (-)	0															MED	81 (81)	38	38
31	▼ 2	SOLBES MORAGUES, TEO	M	INF					- (-)	- (-)	0															MED	89 (88)	30	30

RNA Para jugadores/as que participen bajo la modalidad Stableford (STF), el Resultado Neto Ajustado se calculará con la siguiente fórmula: $PAR_{18\text{ hoyos}} + Hd_{18\text{ hoyos}} (\text{handicap de juego}) + 36 - \text{Resultado Stableford Neto} - Hd_{18\text{ hoyos}} (\text{handicap de juego})$.

500 Se conceden 500 puntos por vuelta jugada por igualar el PAR del campo (para jugadores/as que participen bajo la modalidad Stableford se calculará sobre el RNA) y se +/- 10 puntos por cada golpe de menos o de más que se realice sobre dicho PAR.

250 Se conceden 250 puntos por vuelta jugada por igualar el PAR del campo (para jugadores/as que participen bajo la modalidad Stableford se calculará sobre el RNA) y se +/- 5 puntos por cada golpe de menos o de más que se realice sobre dicho PAR.

100 Se conceden 100 puntos por vuelta jugada por igualar el PAR del campo (para jugadores/as que participen bajo la modalidad Stableford se calculará sobre el RNA) y se +/- 2 puntos por cada golpe de menos o de más que se realice sobre dicho PAR.

50 Se conceden 50 puntos por vuelta jugada por igualar el PAR del campo (para jugadores/as que participen bajo la modalidad Stableford se calculará sobre el RNA) y se +/- 1 punto por cada golpe de menos o de más que se realice sobre dicho PAR.

Valor prueba

100	250	250	100	500	100	50	100	250
I PRUEBA CJ 18H 28 DE FEBRERO	I PUNT. ZONAL II PRUEBA CJ 18H 25 Y 26 DE FEBRERO	II PUNT. ZONAL III PRUEBA CJ 18H 11 Y 12 DE MARZO	IV PRUEBA CJ 18H 27 DE MAYO	CTO. BALEARES SUB-21 V PRUEBA CJ 18H 09 Y 10 DE JULIO	VI PRUEBA CJ 18H 25 DE JULIO	VII PRUEBA CJ 18H 22 DE AGOSTO	VIII PRUEBA CJ 18H 23 DE SEPTIEMBRE	IX PRUEBA CJ 18H 03 DE DICIEMBRE
 Par: 71	 Par: 71	 Par: 71	 Par: 72	 Par: 72	 Par: 72	 Par: 69	 Par: 72	 Par: 72

POS	APELLIDOS, NOMBRE	SEX	CATEG	MOD	RES ₁ (RNA1)	PTOS	MOD	RES ₁ (RNA1)	RES ₂ (RNA2)	PTOS	MOD	RES ₁ (RNA1)	PTOS	MOD	RES ₁ (RNA1)	RES ₂ (RNA2)	PTOS	MOD	RES ₁ (RNA1)	PTOS	MOD	RES ₁ (RNA1)	PTOS	MOD	RES ₁ (RNA1)	PTOS	MOD	RES ₁ (RNA1)	PTOS	TOTAL
1	MARABOTTO GUTIERREZ, MANUEL	M	ALE	MED	79 (79)	84	MED	67 (67)	68 (68)	535	MED	67 (67)	66 (66)	545	MED	81 (81)	82	MED	73 (73)	69 (69)	1.020	MED	75 (75)	94	MED	66 (66)	53			2.413
2	ALVAREZ AVELLANEDA, JUAN	M	ALE		- (-)	0	MED	77 (77)	63 (63)	510	MED	- (-)	- (-)	0	MED	68 (68)	108	MED	70 (70)	66 (66)	1.080	MED	77 (77)	90						1.788
3	STOCHMAL, PATRYK	M	ALE	MED	79 (79)	84	MED	79 (79)	71 (71)	460	MED	75	73		MED	70 (70)	104	MED	86 (86)	73 (73)	850	MED	74 (74)	96	MED	69 (69)	50			1.644
4	BORRAS GUERRA, HUGO	M	ALE	MED	84 (84)	74	MED	83 (83)	78 (78)	405	MED	84	74		MED	67 (67)	71 (71)	1.060	MED	70 (70)	104									1.643
5	GARCIA VALLEJO, MARTIN	M	ALE	STF	31 (31)	104		- (-)	- (-)	0	MED	75	75		MED	70 (70)	104	MED	85 (85)	72 (72)	870				MED	71 (71)	48			1.126
6	BRAZDIL, SEBASTIAN	M	ALE											MED	78 (78)	72 (72)	940	MED	83 (83)	78										1.018
7	GARCIA PIZA, ANDRES	M	ALE					- (-)	- (-)	0					MED	68 (68)	108	MED	72 (72)	47										155
8	SORIA SECO, ADRIAN	M	ALE					- (-)	- (-)	0					MED	78 (78)	88	MED	70 (70)	49										137

RNA Para jugadores/as que participen bajo la modalidad Stableford (STF), el Resultado Neto Ajustado se calculará con la siguiente fórmula: $Par_{18\text{ hoyos}} + Hd_{18\text{ hoyos}} + Hd_{18\text{ hoyos}} - \text{Resultado Stableford Neto} - Hd_{18\text{ hoyos}}$ (handicap de juego).

500 Se conceden 500 puntos por vuelta jugada por igualar el PAR del campo (para jugadores/as que participen bajo la modalidad Stableford se calculará sobre el RNA) y se +/- 10 puntos por cada golpe de menos o de más que se realice sobre dicho PAR.

250 Se conceden 250 puntos por vuelta jugada por igualar el PAR del campo (para jugadores/as que participen bajo la modalidad Stableford se calculará sobre el RNA) y se +/- 5 puntos por cada golpe de menos o de más que se realice sobre dicho PAR.

100 Se conceden 100 puntos por vuelta jugada por igualar el PAR del campo (para jugadores/as que participen bajo la modalidad Stableford se calculará sobre el RNA) y se +/- 2 puntos por cada golpe de menos o de más que se realice sobre dicho PAR.

50 Se conceden 50 puntos por vuelta jugada por igualar el PAR del campo (para jugadores/as que participen bajo la modalidad Stableford se calculará sobre el RNA) y se +/- 1 punto por cada golpe de menos o de más que se realice sobre dicho PAR.

Valor prueba

100	250	250	100	500	100	50	100	250
I PRUEBA CJ 18H	I PUNT. ZONAL II PRUEBA CJ 18H	II PUNT. ZONAL III PRUEBA CJ 18H	IV PRUEBA CJ 18H	CTO. BALEARES SUB-21 V PRUEBA CJ 18H	VI PRUEBA CJ 18H	VII PRUEBA CJ 18H	VIII PRUEBA CJ 18H	IX PRUEBA CJ 18H
28 DE FEBRERO	25 Y 26 DE FEBRERO	11 Y 12 DE MARZO	27 DE MAYO	09 Y 10 DE JULIO	25 DE JULIO	22 DE AGOSTO	23 DE SEPTIEMBRE	03 DE DICIEMBRE
 Par: 71	 Par: 71	 Par: 71	 Par: 72	 Par: 72	 Par: 72	 Par: 69	 Par: 72	 Par: 72

POS	▲▼	APELLIDOS, NOMBRE	SX	CATEG	MOD	RES ₁ (RNA1)	PTOS	MOD	RES ₁ (RNA1)	RES ₂ (RNA2)	PTOS	MOD	RES ₁ (RNA1)	PTOS	MOD	RES ₁ (RNA1)	RES ₂ (RNA2)	PTOS	MOD	RES ₁ (RNA1)	PTOS	MOD	RES ₁ (RNA1)	PTOS	MOD	RES ₁ (RNA1)	PTOS	MOD	RES ₁ (RNA1)	PTOS	TOTAL
1	-	AMENGUAL ASENSI, JUDITH	F	ALE	MED	71 (71)	100	MED	72 (72)	72 (72)	490	MED	71 (71)	69 (69)	510	MED	67 (67)	110	MED	70 (70)	69 (69)	1.050	MED	74 (74)	96	MED	Ret (1)	0			2.356
2	-	OTEO VILALTA, NEREA MONICA	F	ALE	STF	24 (24)	88	MED	75 (75)	70 (70)	485	MED	73 (73)	71 (71)	490	MED	65 (65)	114	MED	68 (68)	67 (67)	1.090	MED	75 (75)	44	MED	75 (75)	44			2.311
3	-	CALVAR MAS, TERESA	F	INF	MED	80 (80)	82	MED	72 (72)	74 (74)	480	MED	74 (74)	72 (72)	480	MED	67 (67)	110	MED	81 (81)	74 (74)	890	MED	78 (78)	88	MED	74 (74)	45			2.175
4	-	BUUS MARISCAL, MARIA	F	INF	MED	77 (77)	88	MED	72 (72)	77 (77)	465	MED	77 (77)	91 (91)	470	MED	83 (83)	78	MED	65 (65)	78 (78)	1.010	MED	78 (78)	88	MED	70 (70)	49			2.148
5	-	CEREZO SEGUI, ALBA	F	CAD		- (1)	0	MED	79 (79)	78 (78)	425	MED	83 (83)	82 (82)	385	MED	71 (71)	102	MED	65 (65)	81 (81)	980	MED	84 (84)	76	MED	66 (66)	53			2.021
6	-	MAS LITTEN, LLUCIA	F	CAD	MED	79		MED	92 (92)	72 (72)	390	MED	76 (76)	75 (75)	455	MED	78 (78)	88	MED	83 (83)	83 (83)	780	MED	76 (76)	92	MED	83 (83)	36			1.841
7	▲ 1	SCHULZ, ANTONIA	F	CAD	MED	88 (88)	94	MED	79 (79)	72 (72)	455		- (1)	- (1)	0	MED	76 (76)	92	MED	67 (67)	76 (76)	910	MED	76 (76)	92	MED	80 (80)	39			1.782
8	▼ 1	AVRIÓ GARCIA, CATERINA	F	INF	MED	77 (77)	88		- (1)	- (1)	0	MED	83 (83)	58 (58)	605	MED	79 (79)	86	MED	72 (72)	75 (75)	970									1.749
9	-	MORA ADROVER, MARIA	F	GIRL	MED	86		MED	78 (78)	79 (79)	425	MED	73	75		MED	75 (75)	94	MED	74 (74)	69 (69)	1.010	MED	80 (80)	84						1.613
10	-	CAMARILLO ALARCON, ROMINA	F	CAD	MED	82 (82)	78	MED	74 (74)	78 (78)	450	MED	81	75		MED	72 (72)	100	MED	79 (79)	73 (73)	920			MED	79 (79)	40				1.588
11	-	MARTIN DEL CID, SOFIA	F	INF	MED	80			- (1)	- (1)	0	MED	71 (71)	71 (71)	500	MED	72 (72)	102	MED	72 (72)	80 (80)	920									1.522
12	-	AZPILICUETA VIDAL, PAULA	F	GIRL		- (1)	0	MED	80 (80)	75 (75)	435	MED	- (1)	- (1)	0	MED	91 (91)	62	MED	80 (80)	73 (73)	910	MED	80 (80)	84						1.491
13	-	PEDRO NAVARRO, CANDELA	F	ALE	MED	82 (82)	78	MED	80	63		MED	74	72		MED	69 (69)	106	MED	68 (68)	65 (65)	1.130	MED	84 (84)	76	MED	76 (76)	43			1.433
14	-	SOBRADO PRIETO, MARIA	F	CAD	MED	76 (76)	90	MED	88 (88)	75 (75)	395		- (1)	- (1)	0	MED	74 (74)	96	MED	75 (75)	89 (89)	800	MED	77 (77)	42						1.423
15	-	ZAVORALOVA, ZOE	F	ALE	MED	83 (83)	76	MED	77	64		MED	77	66		MED	72 (72)	100	MED	77 (77)	69 (69)	980	MED	73 (73)	98	MED	62 (62)	57			1.311
16	-	LOPEZ ORTEGA, MARTA	F	GIRL	MED	87 (87)	68	MED	73	76			- (1)	- (1)	0	MED	78 (78)	88	MED	70 (70)	73 (73)	1.010	MED	80 (80)	84						1.250
17	▲ 1	BARCELO FUSTER, MARTA	F	INF	STB															63 (63)	68 (68)	1.130	MED	92 (92)	60	MED	92 (92)	27			1.217
18	▼ 1	FONT GARCIA, HELENA	F	CAD								MED	69 (69)	106						70 (70)	73 (73)	1.010	MED	76 (76)	92						1.208
19	-	CASTILLO MELIA, ESTELA	F	JUN																75 (75)	72 (72)	970									970
20	-	JUNGBLUTH, FELICIA EMILIA	F	ALE																83 (83)	65 (65)	960									960
21	▲ 1	CASTILLO CABA, DANIELA PATRICIA	F	ALE	MED	80		MED	79 (79)	71 (71)	460	MED	- (1)	- (1)	0	MED	56 (56)	132							MED	73 (73)	46				638
22	▼ 1	HOFER RELLO, SANDRA	F	INF	MED	77		MED	69 (69)	68 (68)	525		- (1)	- (1)	0	MED	76 (76)	92													617
23	-	VEIT, TERESA	F	INF	MED	76 (76)	90		- (1)	- (1)	0	MED	73 (73)	73 (73)	480																570
24	-	BORTOLOTTI DEL REINO, CHIARA	F	GIRL	MED	86		MED	72 (72)	70 (70)	500	MED	- (1)	- (1)	0																500
25	-	ALCIBIADA BENNASAR, MARIA CRISTINA	F	CAD	MED	88 (88)	66		- (1)	- (1)	0	MED	- (1)	- (1)	0	MED	69 (69)	106													172
26	-	MARQUES MAYOL, INMACULADA	F	GIRL					- (1)	- (1)	0												MED	73 (73)	98	MED	78 (78)	41			139
27	▼ 1	FONT GARCIA, ODETTE	F	JUN					- (1)	- (1)	0												MED	73 (73)	98						98
28	-	NICOLAU BARTEL, MIREYA	F	GIRL		- (1)	0	MED	NP (1)	- (1)	0		- (1)	- (1)	0	MED	86 (86)	72													72

RNA Para jugadores/as que participen bajo la modalidad Stableford (STF), el Resultado Neto Ajustado se calculará con la siguiente fórmula: $Par_{18\text{ hoyos}} + Hd_{18\text{ hoyos}} (\text{handicap de juego}) + 36 - \text{Resultado Stableford Neto} - Hd_{18\text{ hoyos}} (\text{handicap de juego})$.

500 Se conceden 500 puntos por vuelta jugada por igualar el PAR del campo (para jugadores/as que participen bajo la modalidad Stableford se calculará sobre el RNA) y se +/- 10 puntos por cada golpe de menos o de más que se realice sobre dicho PAR.

250 Se conceden 250 puntos por vuelta jugada por igualar el PAR del campo (para jugadores/as que participen bajo la modalidad Stableford se calculará sobre el RNA) y se +/- 5 puntos por cada golpe de menos o de más que se realice sobre dicho PAR.

100 Se conceden 100 puntos por vuelta jugada por igualar el PAR del campo (para jugadores/as que participen bajo la modalidad Stableford se calculará sobre el RNA) y se +/- 2 puntos por cada golpe de menos o de más que se realice sobre dicho PAR.

50 Se conceden 50 puntos por vuelta jugada por igualar el PAR del campo (para jugadores/as que participen bajo la modalidad Stableford se calculará sobre el RNA) y se +/- 1 punto por cada golpe de menos o de más que se realice sobre dicho PAR.

Circuito Junior FBG-AdnGolf 18 hoyos

JUNIOR FEMENINO

Última actualización: Miércoles, 23 de agosto 2023

Valor prueba

100 I PRUEBA CJ 18H 28 DE FEBRERO  Par: 71	250 I PUNT. ZONAL II PRUEBA CJ 18H 25 Y 26 DE FEBRERO  Par: 71	250 II PUNT. ZONAL III PRUEBA CJ 18H 11 Y 12 DE MARZO  Par: 71	100 IV PRUEBA CJ 18H 27 DE MAYO  Par: 72	500 CTO. BALEARES SUB-21 V PRUEBA CJ 18H 09 Y 10 DE JULIO  Par: 72	100 VI PRUEBA CJ 18H 25 DE JULIO  Par: 72	50 VII PRUEBA CJ 18H 22 DE AGOSTO  Par: 69	100 VIII PRUEBA CJ 18H 23 DE SEPTIEMBRE Par: 72	250 IX PRUEBA CJ 18H 03 DE DICIEMBRE  Par: 72
--	---	---	--	---	---	--	---	---

POS	▲▼	APELLIDOS, NOMBRE	SEX	CATEG	MOD	RES ₁ (RNA1)	PTOS	MOD	RES ₁ (RNA1)	RES ₂ (RNA2)	PTOS	MOD	RES ₁ (RNA1)	PTOS	MOD	RES ₁ (RNA1)	RES ₂ (RNA2)	PTOS	MOD	RES ₁ (RNA1)	PTOS	MOD	RES ₁ (RNA1)	PTOS	MOD	RES ₁ (RNA1)	PTOS	MOD	RES ₁ (RNA1)	PTOS	TOTAL
1	-	MORA ADROVER, MARIA	F	GIRL	MED	86		MED	78 (78)	79 (79)	425	MED	73	75		MED	75 (76)	94	MED	74 (74)	69 (69)	1.010	MED	80 (80)	84						1.613
2	-	AZPILICUETA VIDAL, PAULA	F	GIRL		- (1)	0	MED	80 (80)	75 (75)	435	MED	- (1)	- (1)	0	MED	91 (91)	62	MED	80 (80)	73 (73)	910	MED	80 (80)	84						1.491
3	-	LOPEZ ORTEGA, MARTA	F	GIRL	MED	87 (87)	68	MED	73	76		MED	- (1)	- (1)	0	MED	78 (78)	88	MED	70 (70)	73 (73)	1.010	MED	80 (80)	84						1.250
4	-	CASTILLO MELIA, ESTELA	F	JUN																										970	
5	-	BORTOLOTTI DEL REINO, CHIARA	F	GIRL	MED	86		MED	72 (72)	70 (70)	500	MED	- (1)	- (1)	0																500
6	-	MARQUES MAYOL, INMACULADA	F	GIRL																			MED	73 (73)	98	MED	78 (78)	41			139
7	▼ 1	FONT GARCIA, ODETTE	F	JUN																			MED	73 (73)	98						98
8	-	NICOLAU BARTEL, MIREYA	F	GIRL		- (1)	0	MED	NP (1)	- (1)	0		- (1)	- (1)	0	MED	86 (86)	72												72	

RNA Para jugadores/as que participen bajo la modalidad Stableford (STF), el Resultado Neto Ajustado se calculará con la siguiente fórmula: $Par_{18\text{ hoyos}} + Hd_{18\text{ hoyos}} + Hd_{18\text{ hoyos}} (\text{handicap de juego}) + 36 - \text{Resultado Stableford Neto} - Hd_{18\text{ hoyos}} (\text{handicap de juego})$.

500 Se conceden 500 puntos por vuelta jugada por igualar el PAR del campo (para jugadores/as que participen bajo la modalidad Stableford se calculará sobre el RNA) y se +/- 10 puntos por cada golpe de menos o de más que se realice sobre dicho PAR.

250 Se conceden 250 puntos por vuelta jugada por igualar el PAR del campo (para jugadores/as que participen bajo la modalidad Stableford se calculará sobre el RNA) y se +/- 5 puntos por cada golpe de menos o de más que se realice sobre dicho PAR.

100 Se conceden 100 puntos por vuelta jugada por igualar el PAR del campo (para jugadores/as que participen bajo la modalidad Stableford se calculará sobre el RNA) y se +/- 2 puntos por cada golpe de menos o de más que se realice sobre dicho PAR.

50 Se conceden 50 puntos por vuelta jugada por igualar el PAR del campo (para jugadores/as que participen bajo la modalidad Stableford se calculará sobre el RNA) y se +/- 1 punto por cada golpe de menos o de más que se realice sobre dicho PAR.

Valor prueba

100	250	250	100	500	100	50	100	250
I PRUEBA CJ 18H 28 DE FEBRERO  Par: 71	I PUNT. ZONAL II PRUEBA CJ 18H 25 Y 26 DE FEBRERO  Par: 71	II PUNT. ZONAL III PRUEBA CJ 18H 11 Y 12 DE MARZO  Par: 71	IV PRUEBA CJ 18H 27 DE MAYO  Par: 72	CTO. BALEARES SUB-21 V PRUEBA CJ 18H 09 Y 10 DE JULIO  Par: 72	VI PRUEBA CJ 18H 25 DE JULIO  Par: 72	VII PRUEBA CJ 18H 22 DE AGOSTO  Par: 69	VIII PRUEBA CJ 18H 23 DE SEPTIEMBRE Par: 72	IX PRUEBA CJ 18H 03 DE DICIEMBRE  Par: 72

POS	▲▼	APELLIDOS, NOMBRE	SEX	CATEG	MOD	RES ₁ (RNA1)	PTOS	MOD	RES ₁ (RNA1)	RES ₂ (RNA2)	PTOS	MOD	RES ₁ (RNA1)	RES ₂ (RNA2)	PTOS	MOD	RES ₁ (RNA1)	RES ₂ (RNA2)	PTOS	MOD	RES ₁ (RNA1)	PTOS	MOD	RES ₁ (RNA1)	PTOS	MOD	RES ₁ (RNA1)	PTOS	TOTAL
1	-	CEREZO SEGUI, ALBA	F	CAD	MED	- (-)	0	MED	79 (79)	78 (78)	425	MED	83 (83)	82 (82)	385	MED	71 (71)	102	MED	65 (65)	81 (81)	980	MED	84 (84)	76	MED	66 (66)	53	2.021
2	-	MAS LITTEN, LLUCIA	F	CAD	MED	79		MED	92 (92)	72 (72)	390	MED	76 (76)	75 (75)	455	MED	78 (78)	88	MED	83 (83)	83 (83)	780	MED	76 (76)	92	MED	83 (83)	36	1.841
3	-	SCHULZ, ANTONIA	F	CAD	MED	88 (74)	94	MED	79 (79)	72 (72)	455	MED	- (-)	- (-)	0	MED	76 (76)	92	MED	67 (67)	76 (76)	1.010	MED	76 (76)	92	MED	80 (80)	39	1.782
4	-	CAMARILLO ALARCON, ROMINA	F	CAD	MED	82 (82)	78	MED	74 (74)	78 (78)	450	MED	81	75		MED	72 (72)	100	MED	79 (79)	73 (73)	920	MED	79 (79)	40	MED	79 (79)	40	1.588
5	-	SOBRADO PRIETO, MARIA	F	CAD	MED	76 (76)	90	MED	88 (88)	75 (75)	395	MED	- (-)	- (-)	0	MED	74 (74)	96	MED	75 (75)	89 (89)	800	MED	77 (77)	42	MED	77 (77)	42	1.423
6	-	FONT GARCIA, HELENA	F	CAD								MED	69 (69)	106		MED	70 (70)	73 (73)	1.010				MED	76 (76)	92				1.208
7	-	ALCIBIADE BENNASAR, MARIA CRISTINA	F	CAD	MED	88 (88)	66		- (-)	- (-)	0	MED	- (-)	- (-)	0	MED	69 (69)	106											172

RNA Para jugadores/as que participen bajo la modalidad Stableford (STF), el Resultado Neto Ajustado se calculará con la siguiente fórmula: $Par_{18\text{ hoyos}} + Hd_{18\text{ hoyos}} + Hd_{18\text{ hoyos}} (\text{handicap de juego}) + 36 - \text{Resultado Stableford Neto} - Hd_{18\text{ hoyos}} (\text{handicap de juego})$.

500 Se conceden 500 puntos por vuelta jugada por igualar el PAR del campo (para jugadores/as que participen bajo la modalidad Stableford se calculará sobre el RNA) y se +/- 10 puntos por cada golpe de menos o de más que se realice sobre dicho PAR.

250 Se conceden 250 puntos por vuelta jugada por igualar el PAR del campo (para jugadores/as que participen bajo la modalidad Stableford se calculará sobre el RNA) y se +/- 5 puntos por cada golpe de menos o de más que se realice sobre dicho PAR.

100 Se conceden 100 puntos por vuelta jugada por igualar el PAR del campo (para jugadores/as que participen bajo la modalidad Stableford se calculará sobre el RNA) y se +/- 2 puntos por cada golpe de menos o de más que se realice sobre dicho PAR.

50 Se conceden 50 puntos por vuelta jugada por igualar el PAR del campo (para jugadores/as que participen bajo la modalidad Stableford se calculará sobre el RNA) y se +/- 1 punto por cada golpe de menos o de más que se realice sobre dicho PAR.

Circuito Junior FBG-AdnGolf 18 hoyos

INFANTIL FEMENINO

Última actualización: Miércoles, 23 de agosto 2023

Valor prueba

100	250	250	100	500	100	50	100	250
I PRUEBA CJ 18H 28 DE FEBRERO	I PUNT. ZONAL II PRUEBA CJ 18H 25 Y 26 DE FEBRERO	II PUNT. ZONAL III PRUEBA CJ 18H 11 Y 12 DE MARZO	IV PRUEBA CJ 18H 27 DE MAYO	CTO. BALEARES SUB-21 V PRUEBA CJ 18H 09 Y 10 DE JULIO	VI PRUEBA CJ 18H 25 DE JULIO	VII PRUEBA CJ 18H 22 DE AGOSTO	VIII PRUEBA CJ 18H 23 DE SEPTIEMBRE	IX PRUEBA CJ 18H 03 DE DICIEMBRE
 Par: 71	 Par: 71	 Par: 71	 Par: 72	 Par: 72	 Par: 72	 Par: 69	 Par: 72	 Par: 72

POS	▲▼	APELLIDOS, NOMBRE	SEX	CATEG	MOD	RES ₁ (RNA1)	PTOS	MOD	RES ₁ (RNA1)	RES ₂ (RNA2)	PTOS	MOD	RES ₁ (RNA1)	PTOS	MOD	RES ₁ (RNA1)	RES ₂ (RNA2)	PTOS	MOD	RES ₁ (RNA1)	PTOS	MOD	RES ₁ (RNA1)	PTOS	MOD	RES ₁ (RNA1)	PTOS	MOD	RES ₁ (RNA1)	PTOS	MOD	RES ₁ (RNA1)	PTOS	TOTAL	
1	-	CALVAR MAS, TERESA	F	INF	MED	80 (88)	82	MED	72 (73)	74 (76)	480	MED	74 (76)	72 (72)	480	MED	67 (67)	110	MED	81 (81)	74 (76)	890	MED	78 (78)	88	MED	74 (76)	45							2.175
2	-	BULUS MARISCAL, MARIA	F	INF	MED	77 (77)	88	MED	72 (72)	77 (77)	465	MED	77 (77)	91 (91)	370	MED	83 (83)	78	MED	65 (65)	78 (78)	1.010	MED	78 (78)	88	MED	70 (70)	49							2.148
3	-	AWRO GARCIA, CATERINA	F	INF	MED	77 (77)	88		- (1)	- (1)	0	MED	63 (63)	58 (58)	605	MED	79 (79)	86	MED	72 (72)	75 (75)	970												1.749	
4	-	MARTIN DEL CID, SOFIA	F	INF	MED	80			- (1)	- (1)	0	MED	71 (71)	71 (71)	500	MED	71 (71)	102	MED	72 (72)	80 (80)	920													1.522
5	-	BARCELO FUSTER, MARTA	F	INF	STB						0								MED	63 (63)	68 (68)	1.130	MED	92 (92)	60	MED	92 (92)	27							1.217
6	-	HOFER RELLO, SANDRA	F	INF	MED	77		MED	69 (69)	68 (68)	525		- (1)	- (1)	0	MED	76 (76)	92																617	
7	-	VEIT, TERESA	F	INF	MED	76 (76)	90		- (1)	- (1)	0	MED	73 (73)	73 (73)	480																			570	

RNA Para jugadores/as que participen bajo la modalidad Stableford (STF), el Resultado Neto Ajustado se calculará con la siguiente fórmula: $Par_{18\text{ hoyos}} + Hd_{18\text{ hoyos}} + Hd_{18\text{ hoyos}} - \text{Resultado Stableford Neto} - Hd_{18\text{ hoyos}}$ (handicap de juego).

500 Se conceden 500 puntos por vuelta jugada por igualar el PAR del campo (para jugadores/as que participen bajo la modalidad Stableford se calculará sobre el RNA) y se +/- 10 puntos por cada golpe de menos o de más que se realice sobre dicho PAR.

250 Se conceden 250 puntos por vuelta jugada por igualar el PAR del campo (para jugadores/as que participen bajo la modalidad Stableford se calculará sobre el RNA) y se +/- 5 puntos por cada golpe de menos o de más que se realice sobre dicho PAR.

100 Se conceden 100 puntos por vuelta jugada por igualar el PAR del campo (para jugadores/as que participen bajo la modalidad Stableford se calculará sobre el RNA) y se +/- 2 puntos por cada golpe de menos o de más que se realice sobre dicho PAR.

50 Se conceden 50 puntos por vuelta jugada por igualar el PAR del campo (para jugadores/as que participen bajo la modalidad Stableford se calculará sobre el RNA) y se +/- 1 punto por cada golpe de menos o de más que se realice sobre dicho PAR.

